


**Cuenta Pública 2021**  
**CENTRO DE CONCILIACIÓN LABORAL DEL ESTADO DE CAMPECHE**  
**Intereses de la Deuda**  
**Del 1 de Enero al 31 de Diciembre de 2021**

Identificación de Crédito o Instrumento	Devengado	Pagado
<b>Créditos Bancarios</b>		
<b>Total de intereses de Créditos Bancarios</b>	<b>0</b>	<b>0</b>

<b>Otros Instrumentos de Deuda</b>		
<b>Total de intereses de Otros Instrumentos de Deuda</b>	<b>0</b>	<b>0</b>

<b>TOTAL</b>	<b>0</b>	<b>0</b>
--------------	----------	----------

  
 LIC. EN AP. Y CP. ILIANA GÚZMAN UGALDE  
 COORDINADORA ADMINISTRATIVA

  
 M.A.P. PEDRO ALBERTO RICARDO SÁNCHEZ GUERRERO  
 DIRECTOR GENERAL

Cuenta Pública 2021  
CENTRO DE CONCILIACIÓN LABORAL DEL ESTADO DE CAMPECHE  
Indicadores de Postura Fiscal  
Del 1 de Enero al 31 de Diciembre de 2021  
(Cifras en pesos)

Concepto	Estimado/Aprobado	Devengado	Recaudado/Pagado
<b>I. Ingresos Presupuestarios (I=1+2)</b>	\$ 15,327,705.00	\$ 17,076,859.46	\$ 17,076,859.46
1. Ingresos del Gobierno de la Entidad Federativa <sup>1</sup>	\$ -	\$ -	\$ -
2. Ingresos del Sector Paraestatal <sup>1</sup>	\$ 15,327,705.00	\$ 17,076,859.46	\$ 17,076,859.46
<b>II. Egresos Presupuestarios (II=3+4)</b>	\$ 15,327,705.00	\$ 16,837,318.75	\$ 16,492,581.50
3. Egresos del Gobierno de la Entidad Federativa <sup>2</sup>	\$ -	\$ -	\$ -
4. Egresos del Sector Paraestatal <sup>2</sup>	\$ 15,327,705.00	\$ 16,837,318.75	\$ 16,492,581.50
<b>III. Balance Presupuestario (Superávit o Déficit) (III)</b>	\$ -	\$ 239,540.71	\$ 584,277.96

Concepto	Estimado/Aprobado	Devengado	Recaudado/Pagado
<b>III. Balance presupuestario (Superávit o Déficit)</b>	\$ -	\$ 239,540.71	\$ 584,277.96
<b>IV. Intereses, Comisiones y Gastos de la Deuda</b>	\$ -	\$ -	\$ -
<b>V. Balance Primario (Superávit o Déficit) (V= III +</b>	\$ -	\$ 239,540.71	\$ 584,277.96

Concepto	Estimado/Aprobado	Devengado	Recaudado/Pagado
<b>A. Financiamiento</b>	\$ -	\$ -	\$ -
<b>B. Amortización de la deuda</b>	\$ -	\$ -	\$ -
<b>C. Financiamiento Neto</b>	\$ -	\$ -	\$ -

1. Los Ingresos que se presentan son los ingresos presupuestarios totales sin incluir los ingresos por financiamientos. Los Ingresos del Gobierno de la Entidad Federativa corresponden a los del Poder Ejecutivo, Legislativo Judicial y Autónomos

2. Los egresos que se presentan son los egresos presupuestarios totales sin incluir los egresos por amortización. Los egresos del Gobierno de la Entidad Federativa corresponden a los del Poder Ejecutivo, Legislativo, Judicial y Órganos Autónomos

3. Para Ingresos se reportan los ingresos recaudados; para egresos se reportan los egresos pagados



LIC. EN AP. Y CP. ILIANA GÚZMAN UGALDE  
COORDINADORA ADMINISTRATIVA



M.A.P. PEDRO ALBERTO RICARDO SÁNCHEZ GUERRERO  
DIRECTOR GENERAL

**Cuenta Pública 2021**  
**CENTRO DE CONCILIACIÓN LABORAL DEL ESTADO DE CAMPECHE**  
 Gasto por Categoría Programática  
 Del 1 de Enero al 31 de Diciembre de 2021

Concepto	Egresos				Subejercicio 6 = (3 + 4)
	Aprobado 1	Ampliaciones/ (Reducciones) 2	Modificado 3 = (1 + 2)	Devengado 4	
<b>Programas</b>	<b>\$ 15,327,705.00</b>	<b>\$ 1,889,470.56</b>	<b>\$ 17,217,175.56</b>	<b>\$ 16,837,318.75</b>	<b>\$ 379,856.81</b>
Subsidios: Sector Social y Privado o Entidades Federativas y Municipios	\$ -	\$ -	\$ -	\$ -	\$ -
Sujetos a Reglas de Operación	\$ -	\$ -	\$ -	\$ -	\$ -
Otros Subsidios	\$ -	\$ -	\$ -	\$ -	\$ -
Desempeño de las Funciones	\$ 15,327,705.00	\$ 1,889,470.56	\$ 17,217,175.56	\$ 16,837,318.75	\$ 379,856.81
Prestación de Servicios Públicos	\$ 15,327,705.00	\$ 1,889,470.56	\$ 17,217,175.56	\$ 16,837,318.75	\$ 379,856.81
Provisión de Bienes Públicos	\$ -	\$ -	\$ -	\$ -	\$ -
Planeación, seguimiento y evaluación de políticas públicas	\$ -	\$ -	\$ -	\$ -	\$ -
Promoción y fomento	\$ -	\$ -	\$ -	\$ -	\$ -
Regulación y supervisión	\$ -	\$ -	\$ -	\$ -	\$ -
Funciones de las Fuerzas Armadas (Únicamente Gobierno Federal)	\$ -	\$ -	\$ -	\$ -	\$ -
Específicos	\$ -	\$ -	\$ -	\$ -	\$ -
Proyectos de Inversión	\$ -	\$ -	\$ -	\$ -	\$ -
Administrativos y de Apoyo	\$ -	\$ -	\$ -	\$ -	\$ -
Apoyo al proceso presupuestario y para mejorar la eficiencia institucional	\$ -	\$ -	\$ -	\$ -	\$ -
Apoyo a la función pública y al mejoramiento de la gestión	\$ -	\$ -	\$ -	\$ -	\$ -
Operaciones ajenas	\$ -	\$ -	\$ -	\$ -	\$ -
Compromisos	\$ -	\$ -	\$ -	\$ -	\$ -
Obligaciones de cumplimiento de resolución jurisdiccional	\$ -	\$ -	\$ -	\$ -	\$ -
Desastres Naturales	\$ -	\$ -	\$ -	\$ -	\$ -
Obligaciones	\$ -	\$ -	\$ -	\$ -	\$ -
Pensiones y jubilaciones	\$ -	\$ -	\$ -	\$ -	\$ -
Aportaciones a la seguridad social	\$ -	\$ -	\$ -	\$ -	\$ -
Aportaciones a fondos de estabilización	\$ -	\$ -	\$ -	\$ -	\$ -
Aportaciones a fondos de inversión y reestructura de pensiones	\$ -	\$ -	\$ -	\$ -	\$ -
Programas de Gasto Federalizado (Gobierno Federal)	\$ -	\$ -	\$ -	\$ -	\$ -
Gasto Federalizado	\$ -	\$ -	\$ -	\$ -	\$ -
Participaciones a entidades federativas y municipios	\$ -	\$ -	\$ -	\$ -	\$ -
Costo financiero, deuda o apoyos a deudores y ahorradores de la banca	\$ -	\$ -	\$ -	\$ -	\$ -
Adeudos de ejercicios fiscales anteriores	\$ -	\$ -	\$ -	\$ -	\$ -
<b>Total del Gasto</b>	<b>\$ 15,327,705.00</b>	<b>\$ 1,889,470.56</b>	<b>\$ 17,217,175.56</b>	<b>\$ 16,837,318.75</b>	<b>\$ 379,856.81</b>


  
 M.A.P. PEDRO ALBERTO RICARDO SÁNCHEZ GUERRERO  
 DIRECTOR GENERAL


  
 LIC. EN AP. Y CP. ILIANA GÚZMAN UGALDE  
 COORDINADORA ADMINISTRATIVA

**Cuenta Pública 2021**  
**CENTRO DE CONCILIACIÓN LABORAL DEL ESTADO DE CAMPECHE**  
**Flujo de Fondos**  
**Del 1 de Enero al 31 de Diciembre de 2021**  
**(Pesos)**

Concepto	Estimado / Aprobado	Devengado	Recaudado / Pagado
<b>Rubros de Ingresos</b>	\$ 15,327,705.00	\$ 17,076,859.46	\$ 17,076,859.46
Impuestos	\$ -	\$ -	\$ -
Cuotas y Aportaciones de Seguridad Social	\$ -	\$ -	\$ -
Contribuciones de Mejoras	\$ -	\$ -	\$ -
Derechos	\$ -	\$ -	\$ -
Productos	\$ -	\$ 403.31	\$ 403.31
Aprovechamientos	\$ -	\$ -	\$ -
Ingresos por Venta de Bienes, Prestación de Servicios y Otros Ingresos	\$ -	\$ -	\$ -
Participaciones, Aportaciones, Convenios, Incentivos Derivados de la Colaboración Fiscal y Fondos Distintos de Aportaciones	\$ -	\$ -	\$ -
Transferencias, Asignaciones, Subsidios y Subvenciones, y Pensiones y Jubilaciones	\$ 15,327,705.00	\$ 17,076,456.15	\$ 17,076,456.15
Ingresos Derivados de Financiamientos	\$ -	\$ -	\$ -
<b>Capítulos de Gasto</b>	\$ 15,327,705.00	\$ 16,837,318.75	\$ 16,492,581.50
Servicios Personales	\$ 12,318,193.56	\$ 11,889,526.22	\$ 11,602,489.97
Materiales y Suministros	\$ 972,924.00	\$ 1,797,729.83	\$ 1,797,729.83
Servicios Generales	\$ 1,741,812.44	\$ 2,619,387.70	\$ 2,561,686.70
Transferencias, Asignaciones, Subsidios y Otras Ayudas	\$ -	\$ -	\$ -
Bienes Muebles, Inmuebles e Intangibles	\$ 294,775.00	\$ 530,675.00	\$ 530,675.00
Inversión Pública	\$ -	\$ -	\$ -
Inversiones Financieras y Otras Provisiones	\$ -	\$ -	\$ -
Participaciones y Aportaciones	\$ -	\$ -	\$ -
Deuda Pública	\$ -	\$ -	\$ -
<b>Total de las operaciones</b>	\$ -	\$ 239,540.71	\$ 584,277.96

Bajo protesta de decir verdad declaramos que los Estados Financieros y sus Notas son razonablemente correctos y responsabilidad del emisor

  
**LIC. EN AP. Y CP. ILIANA GÚZMAN UGALDE**  
**COORDINADORA ADMINISTRATIVA**

  
**M.A.P. PEDRO ALBERTO RICARDO SÁNCHEZ GUERRERO**  
**DIRECTOR GENERAL**

Cuenta Pública 2021  
CENTRO DE CONCILIACIÓN LABORAL DEL ESTADO DE CAMPECHE  
Estado de Variación en la Hacienda Pública  
Del 1 de Enero al 31 de Diciembre de 2021  
(pesos)

Concepto	Hacienda Pública/ Patrimonio Contribuido		Hacienda Pública/ Patrimonio Generado de Ejercicios Anteriores		Hacienda Pública/ Patrimonio Generado del Ejercicio		Exceso o Insuficiencia en la Actualización de la Hacienda Pública / Patrimonio		TOTAL
		0							
<b>HACIENDA PÚBLICA/PATRIMONIO CONTRIBUIDO NETO DE 2020</b>		0							0
Aportaciones	\$	-							\$ -
Donaciones de Capital	\$	-							\$ -
Actualización de la Hacienda Pública/ Patrimonio	\$	-							\$ -
<b>HACIENDA PÚBLICA/PATRIMONIO GENERADO NETO DE 2020</b>		\$		\$	34,374.41				34,374.41
Resultados del Ejercicio (Ahorro/Desahorro)	\$		\$		34,374.41				34,374.41
Resultados de Ejercicios Anteriores	\$		\$						\$ -
Revalúos	\$		\$						\$ -
Reservas	\$		\$						\$ -
Rectificaciones de Resultados de Ejercicios Anteriores	\$		\$						\$ -
<b>EXCESO O INSUFICIENCIA EN LA ACTUALIZACIÓN DE LA HACIENDA PÚBLICA/PATRIMONIO NETO DE 2020</b>									
Resultado por Posición Monetaria	\$		\$						\$ -
Resultado por Tenencia de Activos no Monetarios	\$		\$						\$ -
<b>HACIENDA PÚBLICA / PATRIMONIO NETO FINAL DE 2020</b>	\$	-	\$		34,374.41				34,374.41
<b>CAMBIOS EN LA HACIENDA PÚBLICA/PATRIMONIO CONTRIBUIDO NETO</b>		14,304,591.00							14,304,591.00
Aportaciones	\$		\$						\$ -
Donaciones de Capital	\$		\$						\$ -
Actualización de la Hacienda Pública/ Patrimonio	\$		\$						\$ -
<b>VARIACIONES DE LA HACIENDA PÚBLICA / PATRIMONIO GENERADO NETO DE 2021</b>		\$		\$	14,231.44				392,302.60
Resultados del Ejercicio (Ahorro/Desahorro)	\$		\$		14,231.44				412,445.57
Resultados de Ejercicios Anteriores	\$		\$						\$ -
Revalúos	\$		\$						\$ -
Reservas	\$		\$						\$ -
Rectificaciones de Resultados de Ejercicios Anteriores	\$		\$						\$ -
<b>CAMBIOS EN EL EXCESO O INSUFICIENCIA EN LA ACTUALIZACIÓN DE LA HACIENDA PÚBLICA/PATRIMONIO NETO DE 2021</b>									
Resultado por Posición Monetaria	\$		\$						\$ -
Resultado por Tenencia de Activos no Monetarios	\$		\$						\$ -
<b>HACIENDA PÚBLICA / PATRIMONIO NETO FINAL DE 2021</b>	\$	14,304,591.00	\$	14,231.44	\$	412,445.57			14,731,268.01

Bajo protesta de decir verdad declaramos que los Estados Financieros y sus Notas son razonablemente correctos y responsabilidad del emisor

  
LIC. EN AP. Y CP. ILIANA GUZMAN UGALDE  
COORDINADORA ADMINISTRATIVA

  
M.A.P. PEDRO ALBERTO RICARDO SÁNCHEZ  
GUERRERO  
DIRECTOR GENERAL

Cuenta Pública 2021  
CENTRO DE CONCILIACIÓN LABORAL DEL ESTADO DE CAMPECHE  
Estado de Situación Financiera  
Al 31 de Diciembre de 2021 y 2020  
(Pesos)

CONCEPTO	Año	CONCEPTO	Año
	2021		2020
<b>ACTIVO</b>		<b>PASIVO</b>	
<b>Activo Circulante</b>		<b>Activo Circulante</b>	
Efectivo y Equivalentes	\$ 975,906.30	Cuentas por Pagar a Corto Plazo	\$ 748,567.91
Derechos a Recibir Efectivo o Equivalentes	\$ 1,144.60	Documentos por Pagar a Corto Plazo	\$ -
Derechos a Recibir Bienes o Servicios	\$ -	Porción a Corto Plazo de la Deuda Pública a Largo Plazo	\$ -
Inventarios	\$ -	Títulos y Valores a Corto Plazo	\$ -
Almacenes	\$ -	Pasivos Diferidos a Corto Plazo	\$ -
Estimación por Pérdida o Deterioro de Activos	\$ -	Fondos y Bienes de Terceros en Garantía y/o Administración a Corto Plazo	\$ -
Otros Activos Circulantes	\$ -	Provisiones a Corto Plazo	\$ -
Otros Pasivos a Corto Plazo	\$ -	Otros Pasivos a Corto Plazo	\$ -
<b>Total de Activos Circulantes</b>	<b>\$ 977,050.90</b>	<b>Total de Pasivos Circulantes</b>	<b>\$ 748,567.91</b>
			<b>61,968.55</b>
<b>Activo No Circulante</b>		<b>Activo No Circulante</b>	
Inversiones Financieras a Largo Plazo	\$ -	Cuentas por Pagar a Largo Plazo	\$ -
Derechos a Recibir Efectivo o Equivalentes a Largo Plazo	\$ -	Documentos por Pagar a Largo Plazo	\$ -
Bienes Inmuebles, Infraestructura y Construcciones en Bienes Muebles	\$ 11,989,637.89	Deuda Pública a Largo Plazo	\$ -
Activos Intangibles	\$ 2,816,566.53	Pasivos Diferidos a Largo Plazo	\$ -
Depreciación, Deterioro y Amortización Acumulada de Activos Diferidos	\$ 254,350.74	Fondos y Bienes de Terceros en Garantía y/o en Administración a Largo Plazo	\$ -
Estimación por Pérdida o Deterioro de Activos no Circulantes	\$ 357,770.14	Provisiones a Largo Plazo	\$ -
Otros Activos no Circulantes	\$ -	Otros Pasivos a Largo Plazo	\$ -
Otros Activos no Circulantes	\$ -	Otros Pasivos a Largo Plazo	\$ -
<b>Total de Activos No Circulantes</b>	<b>\$ 14,502,785.02</b>	<b>Total de Pasivos No Circulantes</b>	<b>\$ -</b>
<b>Total del Activo</b>	<b>\$ 15,479,835.92</b>	<b>Total del Pasivo</b>	<b>\$ 748,567.91</b>
			<b>61,968.55</b>
		<b>HACIENDA PÚBLICA/ PATRIMONIO</b>	
		<b>Hacienda Pública/Patrimonio Contribuido</b>	
		Aportaciones	\$ 14,304,591.00
		Donaciones de Capital	\$ -
		Actualización de la Hacienda Pública / Patrimonio	\$ 14,304,591.00
		<b>Hacienda Pública/Patrimonio Generado</b>	
		Resultados del Ejercicio (Ahorro / Desahorro)	\$ 426,677.01
		Resultados de Ejercicios Anteriores	\$ 412,445.57
		Revalúos	\$ 14,231.44
		Reservas	\$ -
		Rectificaciones de Resultados de Ejercicios Anteriores	\$ -
		<b>Exceso o Insuficiencia en la Actualización de la Hacienda</b>	
		Resultado por Posición Monetaria	\$ -
		Resultado por Tenencia de Activos no Monetarios	\$ -
		<b>Total Hacienda Pública/ Patrimonio</b>	<b>\$ 14,731,268.01</b>
		<b>Total del Pasivo y Hacienda Pública / Patrimonio</b>	<b>\$ 15,479,835.92</b>
			<b>61,968.55</b>

Bajo protesta de decir verdad declaramos que los Estados Financieros y sus Notas son razonablemente correctos y responsabilidad del emisor


LIC. EN AP. Y CP. ILLIANA GÚZMAN LUGALDE  
COORDINADORA ADMINISTRATIVA


M.A.P. PEDRO ALBERTO RICAARDO SÁNCHEZ GUERRERO  
DIRECTOR GENERAL

Cuenta Pública 2021  
CENTRO DE CONCILIACIÓN LABORAL DEL ESTADO DE CAMPECHE  
Estado de Flujos de Efectivo  
Del 1 de Enero al 31 de Diciembre de 2021 y 2020  
(Pesos)

Concepto	2021	2020
<b>Flujos de Efectivo de las Actividades de Operación</b>		
<b>Origen</b>	<b>\$ 17,076,859.46</b>	<b>\$ -</b>
Impuestos	\$ -	\$ -
Cuotas y Aportaciones de Seguridad Social	\$ -	\$ -
Contribuciones de mejoras	\$ -	\$ -
Derechos	\$ -	\$ -
Productos	\$ 403.31	\$ -
Aprovechamientos	\$ -	\$ -
Ingresos por Venta de Bienes y Prestación de Servicios	\$ -	\$ -
Participaciones, Aportaciones, Convenios, Incentivos Derivados de la Colaboración Fiscal v Fondos Distintos de Aportaciones	\$ -	\$ -
Transferencias, Asignaciones, Subsidios y Subvenciones, y Pensiones y Jubilaciones	\$ 17,076,456.15	\$ -
Otros Orígenes de Operación	\$ -	\$ -
<b>Aplicación</b>	<b>\$ 15,961,906.50</b>	<b>\$ -</b>
Servicios Personales	\$ 11,602,489.97	\$ -
Materiales y Suministros	\$ 1,797,729.83	\$ -
Servicios Generales	\$ 2,561,686.70	\$ -
Transferencias Internas y Asignaciones al Sector Público	\$ -	\$ -
Transferencias al resto del Sector Público	\$ -	\$ -
Subsidios y Subvenciones	\$ -	\$ -
Ayudas Sociales	\$ -	\$ -
Pensiones y Jubilaciones	\$ -	\$ -
Transferencias a Fidelcomisos, Mandatos y Contratos Análogos	\$ -	\$ -
Transferencias a la Seguridad Social	\$ -	\$ -
Donativos	\$ -	\$ -
Transferencias al Exterior	\$ -	\$ -
Participaciones	\$ -	\$ -
Aportaciones	\$ -	\$ -
Convenios	\$ -	\$ -
Otras Aplicaciones de Operación	\$ -	\$ -
<b>Flujos Netos de Efectivo por Actividades de Operación</b>	<b>\$ 1,114,952.96</b>	<b>\$ -</b>
<b>Flujos de Efectivo de las Actividades de Inversión</b>		
<b>Origen</b>	<b>\$ -</b>	<b>\$ -</b>
Bienes Inmuebles, Infraestructura y Construcciones en Proceso	\$ -	\$ -
Bienes Muebles	\$ -	\$ -
Otros Orígenes de Inversión	\$ -	\$ -
<b>Aplicación</b>	<b>\$ 530,675.00</b>	<b>\$ -</b>
Bienes Inmuebles, Infraestructura y Construcciones en Proceso	\$ -	\$ -
Bienes Muebles	\$ 530,675.00	\$ -
Otras Aplicaciones de Inversión	\$ -	\$ -
<b>Flujos Netos de Efectivo por Actividades de Inversión</b>	<b>-\$ 530,675.00</b>	<b>\$ -</b>
<b>Flujo de Efectivo de las Actividades de Financiamiento</b>		
<b>Origen</b>	<b>\$ -</b>	<b>\$ -</b>
Endeudamiento Neto	\$ -	\$ -
Interno	\$ -	\$ -
Externo	\$ -	\$ -
Otros Orígenes de Financiamiento	\$ -	\$ -
<b>Aplicación</b>	<b>\$ -</b>	<b>\$ -</b>
Servicios de la Deuda	\$ -	\$ -
Interno	\$ -	\$ -
Externo	\$ -	\$ -
Otras Aplicaciones de Financiamiento	\$ -	\$ -
<b>Flujos netos de Efectivo por Actividades de Financiamiento</b>	<b>\$ -</b>	<b>\$ -</b>
<b>Incremento/Disminución Neta en el Efectivo v Equivalentes al Efectivo</b>	<b>\$ 584,277.96</b>	<b>\$ -</b>
Efectivo v Equivalentes al Efectivo al Inicio del Ejercicio	\$ 71,053.80	\$ 975,906.30
Efectivo v Equivalentes al Efectivo al final del Ejercicio	\$ 655,331.76	\$ 975,906.30

Bajo protesta de decir verdad declaramos que los Estados Financieros y sus Notas son razonablemente correctos y responsabilidad del emisor


  
LIC. EN AP. Y CP. ILIANA GÚZMAN UGALDE  
COORDINADORA ADMINISTRATIVA


  
M.A.P. PEDRO ALBERTO RICARDO  
SÁNCHEZ GUERRERO  
DIRECTOR GENERAL

Cuenta Pública 2021  
**CENTRO DE CONCILIACIÓN LABORAL DEL ESTADO DE CAMPECHE**  
 Estado de Cambios en la Situación Financiera  
 Del 1 de Enero al 31 de Diciembre de 2021  
 (Pesos)

Concepto	Origen	Aplicación
<b>ACTIVO</b>	<b>\$ 357,770.14</b>	<b>\$ 15,741,263.10</b>
<b>Activo Circulante</b>	<b>\$ -</b>	<b>\$ 905,997.10</b>
Efectivo y Equivalentes	\$ -	\$ 904,852.50
Derechos a Recibir Efectivo o Equivalentes	\$ -	\$ 1,144.60
Derechos a Recibir Bienes o Servicios	\$ -	\$ -
Inventarios	\$ -	\$ -
Almacenes	\$ -	\$ -
Estimación por Pérdida o Deterioro de Activos Circulantes	\$ -	\$ -
Otros Activos Circulantes	\$ -	\$ -
<b>Activo No Circulante</b>	<b>\$ 357,770.14</b>	<b>\$ 14,835,266.00</b>
Inversiones Financieras a Largo Plazo	\$ -	\$ -
Derechos a Recibir Efectivo o Equivalentes a Largo Plazo	\$ -	\$ -
Bienes Inmuebles, Infraestructura y Construcciones en Proceso	\$ -	\$ 11,989,637.89
Bienes Muebles	\$ -	\$ 2,591,277.37
Activos Intangibles	\$ -	\$ 254,350.74
Depreciación, Deterioro y Amortización Acumulada de Bienes	\$ 357,770.14	\$ -
Activos Diferidos	\$ -	\$ -
Estimación por Pérdida o Deterioro de Activos no Circulantes	\$ -	\$ -
Otros Activos no Circulantes	\$ -	\$ -
<b>PASIVO</b>	<b>\$ 686,599.36</b>	<b>\$ -</b>
<b>Pasivo Circulante</b>	<b>\$ 686,599.36</b>	<b>\$ -</b>
Cuentas por Pagar a Corto Plazo	\$ 686,599.36	\$ -
Documentos por Pagar a Corto Plazo	\$ -	\$ -
Porción a Corto Plazo de la Deuda Pública a Largo Plazo	\$ -	\$ -
Títulos y Valores a Corto Plazo	\$ -	\$ -
Pasivos Diferidos a Corto Plazo	\$ -	\$ -
Fondos y Bienes de Terceros en Garantía y/o Administración a Corto Plazo	\$ -	\$ -
Provisiones a Corto Plazo	\$ -	\$ -
Otros Pasivos a Corto Plazo	\$ -	\$ -
<b>Pasivo No Circulante</b>	<b>\$ -</b>	<b>\$ -</b>
Cuentas por Pagar a Largo Plazo	\$ -	\$ -
Documentos por Pagar a Largo Plazo	\$ -	\$ -
Deuda Pública a Largo Plazo	\$ -	\$ -
Pasivos Diferidos a Largo Plazo	\$ -	\$ -
Fondos y Bienes de Terceros en Garantía y/o en Administración a Largo Plazo	\$ -	\$ -
Provisiones a Largo Plazo	\$ -	\$ -
<b>HACIENDA PÚBLICA/ PATRIMONIO</b>	<b>\$ 14,731,268.01</b>	<b>\$ -</b>
<b>Hacienda Pública/Patrimonio Contribuido</b>	<b>\$ 14,304,591.00</b>	<b>\$ -</b>
Aportaciones	\$ -	\$ -
Donaciones de Capital	\$ 14,304,591.00	\$ -
Actualización de la Hacienda Pública / Patrimonio	\$ -	\$ -
<b>Hacienda Pública/Patrimonio Generado</b>	<b>\$ 426,677.01</b>	<b>\$ -</b>
Resultados del Ejercicio (Ahorro / Desahorro)	\$ 412,445.57	\$ -
Resultados de Ejercicios Anteriores	\$ 14,231.44	\$ -
Revalúos	\$ -	\$ -
Reservas	\$ -	\$ -
Rectificaciones de Resultados de Ejercicios Anteriores	\$ -	\$ -
<b>Exceso o Insuficiencia en la Actualización de la Hacienda Pública/Patrimonio</b>	<b>\$ -</b>	<b>\$ -</b>
Resultado por Posición Monetaria	\$ -	\$ -
Resultado por Tenencia de Activos no Monetarios	\$ -	\$ -

Bajo protesta de decir verdad declaramos que los Estados Financieros y sus Notas son razonablemente correctos y responsabilidad del emisor

  
 LIC. EN AP. Y CP. ILIANA GÚZMAN UGALDE  
 COORDINADORA ADMINISTRATIVA

  
 M.A.P. PEDRO ALBERTO RICARDO  
 SÁNCHEZ GUERRERO  
 DIRECTOR GENERAL

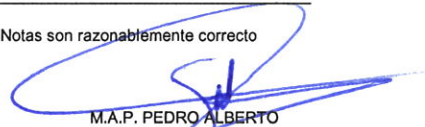


Cuenta Pública 2021  
CENTRO DE CONCILIACIÓN LABORAL DEL ESTADO DE CAMPECHE  
Estado de Actividades  
Del 1 de Enero al 31 de Diciembre de 2021 y 2020  
(Pesos)

Concepto	2021	2020
<b>INGRESOS Y OTROS BENEFICIOS</b>		
Ingresos de la Gestión	\$ 403.31	\$ -
Impuestos	\$ -	\$ -
Cuotas y Aportaciones de Seguridad Social	\$ -	\$ -
Contribuciones de Mejoras	\$ -	\$ -
Derechos	\$ -	\$ -
Productos	\$ 403.31	\$ -
Aprovechamientos	\$ -	\$ -
Ingresos por Venta de Bienes y Prestación de	\$ -	\$ -
<b>Participaciones, Aportaciones, Convenios, Incentivos Derivados de la Colaboración Fiscal, Fondos Distintos de Aportaciones, Transferencias,</b>	<b>\$ 17,076,456.15</b>	<b>\$ -</b>
Participaciones, Aportaciones, Convenios, Incentivos Derivados de la Colaboración Fiscal, Fondos Distintos de Aportaciones, Transferencias, Asignaciones, Subsidios y Subvenciones y Pensiones y Jubilaciones	\$ -	\$ -
Participaciones, Aportaciones, Convenios, Incentivos Derivados de la Colaboración Fiscal, Fondos Distintos de Aportaciones, Transferencias, Asignaciones, Subsidios y Subvenciones y Pensiones y Jubilaciones	\$ 17,076,456.15	\$ -
<b>Otros Ingresos y Beneficios</b>	<b>\$ -</b>	<b>\$ -</b>
Ingresos Financieros	\$ -	\$ -
Incremento por Variación de Inventarios	\$ -	\$ -
Disminución del Exceso de Estimaciones por Pérdida o Deterioro u Obsolescencia	\$ -	\$ -
Disminución del Exceso de Provisiones	\$ -	\$ -
Otros Ingresos y Beneficios Varios	\$ -	\$ -
<b>Total de Ingresos y Otros Beneficios</b>	<b>\$ 17,076,859.46</b>	<b>\$ -</b>
<b>GASTOS Y OTRAS PÉRDIDAS</b>		
Gastos de Funcionamiento	\$ 16,306,643.75	\$ -
Servicios Personales	\$ 11,889,526.22	\$ -
Materiales y Suministros	\$ 1,797,729.83	\$ -
Servicios Generales	\$ 2,619,387.70	\$ -
<b>Transferencias, Asignaciones, Subsidios y Otras</b>	<b>\$ -</b>	<b>\$ -</b>
Transferencias Internas y Asignaciones al Sector	\$ -	\$ -
Transferencias al Resto del Sector Público	\$ -	\$ -
Subsidios y Subvenciones	\$ -	\$ -
Ayudas Sociales	\$ -	\$ -
Pensiones y Jubilaciones	\$ -	\$ -
Transferencias a Fideicomisos, Mandatos y Contratos	\$ -	\$ -
Transferencias a la Seguridad Social	\$ -	\$ -
Donativos	\$ -	\$ -
Transferencias al Exterior	\$ -	\$ -
<b>Participaciones y Aportaciones</b>	<b>\$ -</b>	<b>\$ -</b>
Participaciones	\$ -	\$ -
Aportaciones	\$ -	\$ -
Convenios	\$ -	\$ -
<b>Intereses, Comisiones y Otros Gastos de la Deuda</b>	<b>\$ -</b>	<b>\$ -</b>
Intereses de la Deuda Pública	\$ -	\$ -
Comisiones de la Deuda Pública	\$ -	\$ -
Gastos de la Deuda Pública	\$ -	\$ -
Costo por Coberturas	\$ -	\$ -
Apoyos Financieros	\$ -	\$ -
<b>Otros Gastos y Pérdidas Extraordinarias</b>	<b>\$ 357,770.14</b>	<b>\$ -</b>
Estimaciones, Depreciaciones, Deterioros, Provisiones	\$ 357,770.14	\$ -
Disminución de Inventarios	\$ -	\$ -
Aumento por Insuficiencia de Estimaciones por	\$ -	\$ -
Aumento por Insuficiencia de Provisiones	\$ -	\$ -
Otros Gastos	\$ -	\$ -
<b>Inversión Pública</b>	<b>\$ -</b>	<b>\$ -</b>
Inversión Pública no Capitalizable	\$ -	\$ -
<b>Total de Gastos y Otras Pérdidas</b>	<b>\$ 16,664,413.89</b>	<b>\$ -</b>
<b>Resultados del Ejercicio (Ahorro/Desahorro)</b>	<b>\$ 412,445.57</b>	<b>\$ -</b>

Bajo protesta de decir verdad declaramos que los Estados Financieros y sus Notas son razonablemente correcto

  
LIC. EN AP. Y CP. ILIANA GÚZMAN UGALDE  
COORDINADORA ADMINISTRATIVA

  
M.A.P. PEDRO ALBERTO  
RICARDO SÁNCHEZ  
DIRECTOR GENERAL

Cuenta Pública 2021  
CENTRO DE CONCILIACIÓN LABORAL DEL ESTADO DE CAMPECHE  
Estado Analítico del Activo  
Del 1 de Enero al 31 de Diciembre de 2021  
(Pesos)

Concepto	Saldo Inicial 1	Cargos del Periodo 2	Abonos del Periodo 3	Saldo Final 4=(1+2-3)	Variación del Periodo (4-1)
<b>ACTIVO</b>					
<b>Activo Circulante</b>	\$ 71,053.80	\$ 34,835,079.93	\$ 33,929,082.83	\$ 977,050.90	\$ 905,997.10
Efectivo y Equivalentes	\$ 71,053.80	\$ 17,553,487.07	\$ 16,648,634.57	\$ 975,906.30	\$ 904,852.50
Derechos a Recibir Efectivo o Equivalentes	\$ -	\$ 17,281,592.86	\$ 17,280,448.26	\$ 1,144.60	\$ 1,144.60
Derechos a Recibir Bienes o Servicios	\$ -	\$ -	\$ -	\$ -	\$ -
Inventarios	\$ -	\$ -	\$ -	\$ -	\$ -
Almacenes	\$ -	\$ -	\$ -	\$ -	\$ -
Estimación por Pérdida o Deterioro de Activos Circulantes	\$ -	\$ -	\$ -	\$ -	\$ -
Otros Activos Circulantes	\$ -	\$ -	\$ -	\$ -	\$ -
<b>Activo No Circulante</b>	\$ 25,289.16	\$ 14,835,266.00	\$ 357,770.14	\$ 14,502,785.02	\$ 14,477,495.86
Inversiones Financieras a Largo Plazo	\$ -	\$ -	\$ -	\$ -	\$ -
Derechos a Recibir Efectivo o Equivalentes a Largo Plazo	\$ -	\$ -	\$ -	\$ -	\$ -
Bienes Inmuebles, Infraestructura y Construcciones en Proceso	\$ -	\$ 11,989,637.89	\$ -	\$ 11,989,637.89	\$ 11,989,637.89
Bienes Muebles	\$ 25,289.16	\$ 2,591,277.37	\$ -	\$ 2,616,566.53	\$ 2,591,277.37
Activos Intangibles	\$ -	\$ 254,350.74	\$ -	\$ 254,350.74	\$ 254,350.74
Depreciación, Deterioro y Amortización Acumulada de Bienes	\$ -	\$ -	\$ 357,770.14	\$ 357,770.14	\$ 357,770.14
Activos Diferidos	\$ -	\$ -	\$ -	\$ -	\$ -
Estimación por Pérdida o Deterioro de Activos no Circulantes	\$ -	\$ -	\$ -	\$ -	\$ -
Otros Activos no Circulantes	\$ -	\$ -	\$ -	\$ -	\$ -
<b>TOTAL DEL ACTIVO</b>	\$ 96,342.96	\$ 49,670,345.93	\$ 34,286,852.97	\$ 15,479,835.92	\$ 15,383,492.96

Bajo protesta de decir verdad declaramos que los Estados Financieros y sus Notas son razonablemente correctos y responsabilidad del emisor



LIC. EN AP. Y CP. ILIANA GÚZMAN UGALDE  
COORDINADORA ADMINISTRATIVA





M.A.P. PEDRO ALBERTO RICARDO SANCHEZ GUERRERO  
DIRECTOR GENERAL

Cuenta Pública 2021  
**CENTRO DE CONCILIACIÓN LABORAL DEL ESTADO DE CAMPECHE**  
**Estado Analítico de la Deuda y Otros Pasivos**  
**Del 1 de Enero al 31 de Diciembre de 2021**  
**(Pesos)**

Denominación de las Deudas	Moneda de Contratación	Institución o País Acreedor	Saldo Inicial del Periodo	Saldo Final del Periodo
<b>DEUDA PÚBLICA</b>				
<b>Corto Plazo</b>				
<b>Deuda Interna</b>			\$ -	\$ -
Instituciones de Crédito	Peso	México	\$ -	\$ -
Títulos y Valores	Peso	México	\$ -	\$ -
Arrendamientos Financieros	Peso	México	\$ -	\$ -
<b>Deuda Externa</b>			\$ -	\$ -
Organismos Financieros Internacionales	Peso	México	\$ -	\$ -
Deuda Bilateral	Peso	México	\$ -	\$ -
Títulos y Valores	Peso	México	\$ -	\$ -
Arrendamientos Financieros	Peso	México	\$ -	\$ -
<b>Subtotal a Corto Plazo</b>			\$ -	\$ -
<b>Largo Plazo</b>				
<b>Deuda Interna</b>			\$ -	\$ -
Instituciones de Crédito	Peso	México	\$ -	\$ -
Títulos y Valores	Peso	México	\$ -	\$ -
Arrendamientos Financieros	Peso	México	\$ -	\$ -
<b>Deuda Externa</b>			\$ -	\$ -
Organismos Financieros Internacionales	Peso	México	\$ -	\$ -
Deuda Bilateral	Peso	México	\$ -	\$ -
Títulos y Valores	Peso	México	\$ -	\$ -
Arrendamientos Financieros	Peso	México	\$ -	\$ -
<b>Subtotal a Largo Plazo</b>			\$ -	\$ -
<b>Otros Pasivos</b>	Peso	México	\$ 61,968.55	\$ 748,567.91
<b>Total Deuda y Otros Pasivos</b>			\$ 61,968.55	\$ 748,567.91

Bajo protesta de decir verdad declaramos que los Estados Financieros y sus Notas son razonablemente correctos y responsabilidad del emisor

  
 LIC. EN AP. Y CP. ILIANA GÚZMAN UGALDE  
 COORDINADORA ADMINISTRATIVA

  
 M.A.P. PEDRO ALBERTO RICARDO SÁNCHEZ  
 GUERRERO  
 DIRECTOR GENERAL

Cuenta Pública 2021  
CENTRO DE CONCILIACIÓN LABORAL DEL ESTADO DE CAMPECHE  
Estado Analítico de Ingresos  
Del 1 de Enero al 31 de Diciembre de 2021

Rubro de Ingresos	Ingreso				Diferencia (6=5-1)
	Estimado (1)	Ampliaciones y Reducciones (2)	Modificado (3=1+2)	Devengado (4)	
Impuestos	\$ -	\$ -	\$ -	\$ -	\$ -
Cuotas y Aportaciones de Seguridad Social	\$ -	\$ -	\$ -	\$ -	\$ -
Contribuciones de Mejoras	\$ -	\$ -	\$ -	\$ -	\$ -
Derechos	\$ -	\$ -	\$ -	\$ -	\$ -
Productos	\$ -	\$ 403.31	\$ 403.31	\$ 403.31	\$ 403.31
Aprovechamientos	\$ -	\$ -	\$ -	\$ -	\$ -
Ingresos por Venta de Bienes, Prestación de Servicios y Otros Ingresos	\$ -	\$ -	\$ -	\$ -	\$ -
Participaciones, Aportaciones, Convenios, Incentivos Derivados de la Colaboración Fiscal y Fondos Distintos de Aportaciones	\$ -	\$ -	\$ -	\$ -	\$ -
Transferencias, Asignaciones, Subsidios y Subvenciones, y Pensiones y Jubilaciones	\$ 15,327,705.00	\$ 1,889,067.25	\$ 17,216,772.25	\$ 17,076,456.15	\$ 1,748,751.15
Ingresos Derivados de Financiamientos	\$ -	\$ -	\$ -	\$ -	\$ -
<b>Total</b>	<b>\$ 15,327,705.00</b>	<b>\$ 1,889,470.56</b>	<b>\$ 17,217,175.56</b>	<b>\$ 17,076,859.46</b>	<b>\$ 1,749,154.46</b>
				Ingresos excedentes¹	


Estado Analítico de Ingresos Por Fuente de Financiamiento	Ingreso				Diferencia (6=5-1)
	Estimado (1)	Ampliaciones y Reducciones (2)	Modificado (3=1+2)	Devengado (4)	
<b>Ingresos del Poder Ejecutivo Federal o Estatal y de los</b>	\$ -	\$ -	\$ -	\$ -	\$ -
Impuestos	\$ -	\$ -	\$ -	\$ -	\$ -
Cuotas y Aportaciones de Seguridad Social	\$ -	\$ -	\$ -	\$ -	\$ -
Contribuciones de Mejoras	\$ -	\$ -	\$ -	\$ -	\$ -
Derechos	\$ -	\$ -	\$ -	\$ -	\$ -
Productos	\$ -	\$ -	\$ -	\$ -	\$ -
Aprovechamientos	\$ -	\$ -	\$ -	\$ -	\$ -
Participaciones, Aportaciones, Convenios, Incentivos Derivados de la Colaboración Fiscal	\$ -	\$ -	\$ -	\$ -	\$ -
Transferencias, Asignaciones, Subsidios y Subvenciones, y Pensiones y Jubilaciones	\$ -	\$ -	\$ -	\$ -	\$ -
<b>Ingresos de los Entes Públicos de los Poderes Legislativo y Judicial, de los Organos Autónomos y del Sector Paraestatal o Paramunicipal, así como de</b>	\$ -	\$ -	\$ -	\$ -	\$ -
Cuotas y Aportaciones de Seguridad Social	\$ -	\$ -	\$ -	\$ -	\$ -
Productos	\$ -	\$ 403.31	\$ 403.31	\$ 403.31	\$ 403.31
Ingresos por Venta de Bienes, Prestación de Servicios y Otros Ingresos	\$ -	\$ -	\$ -	\$ -	\$ -
Transferencias, Asignaciones, Subsidios y Subvenciones, y Pensiones y Jubilaciones	\$ 15,327,705.00	\$ 1,889,067.25	\$ 17,216,772.25	\$ 17,076,456.15	\$ 1,748,751.15
<b>Ingresos derivados de financiamiento</b>	\$ -	\$ -	\$ -	\$ -	\$ -
Ingresos Derivados de Financiamientos	\$ -	\$ -	\$ -	\$ -	\$ -
<b>Total</b>	<b>\$ 15,327,705.00</b>	<b>\$ 1,889,470.56</b>	<b>\$ 17,217,175.56</b>	<b>\$ 17,076,859.46</b>	<b>\$ 1,749,154.46</b>
				Ingresos excedentes	


  
 LIC. EN AP. Y CP. ILIANA GÚZMAN UGALDE  
 COORDINADORA ADMINISTRATIVA

  
 LIC. EN AP. Y CP. PEDRO ALBERTO RICARDO SÁNCHEZ GUERRER  
 DIRECTOR GENERAL

Cuenta Pública 2021  
**CENTRO DE CONCILIACIÓN LABORAL DEL ESTADO DE CAMPECHE**  
 Endeudamiento Neto  
 Del 1 de Enero al 31 de Diciembre de 2021

Identificación de Crédito o Instrumento	Contratación/Colocación	Amortización	Endeudamiento Neto	
	A	B	C = A - B	
<b>Creditos Bancarios</b>				
			\$	-
			\$	-
			\$	-
			\$	-
			\$	-
			\$	-
			\$	-
			\$	-
			\$	-
			\$	-
<b>Total Créditos Bancarios</b>	\$ -	\$ -	\$	-
<b>Otros Instrumentos de Deuda</b>				
			\$	-
			\$	-
			\$	-
			\$	-
			\$	-
			\$	-
			\$	-
			\$	-
			\$	-
			\$	-
<b>Total Otros Instrumentos de Deuda</b>	\$ -	\$ -	\$	-
<b>TOTAL</b>	\$ -	\$ -	\$	-

  
 LIC. EN AP. Y CP. ILIANA GÚZMAN UGALDE  
 COORDINADORA ADMINISTRATIVA

  
 M.A.P. PEDRO ALBERTO RICARDO  
 SÁNCHEZ GUERRERO  
 DIRECTOR GENERAL



Cuenta Pública 2021  
**CENTRO DE CONCILIACIÓN LABORAL DEL ESTADO DE CAMPECHE**  
 Estado Analítico del Ejercicio del Presupuesto de Egresos  
 Clasificación por Objeto del Gasto (Capítulo y Concepto)  
 Del 1 de Enero al 31 de Diciembre de 2021


Concepto	Egresos					Subejercicio 6 = ( 3 - 4 )
	Aprobado 1	Ampliaciones/ (Reducciones) 2	Modificado 3 = ( 1 + 2 )	Devengado 4	Pagado 5	
Obra Pública en Bienes Propios	\$ -	\$ -	\$ -	\$ -	\$ -	\$ -
Proyectos Productivos y Acciones de Fomento	\$ -	\$ -	\$ -	\$ -	\$ -	\$ -
<b>Inversiones Financieras y Otras Provisiones</b>	\$ -	\$ -	\$ -	\$ -	\$ -	\$ -
Inversiones Para el Fomento de Actividades Productivas	\$ -	\$ -	\$ -	\$ -	\$ -	\$ -
Acciones y Participaciones de Capital	\$ -	\$ -	\$ -	\$ -	\$ -	\$ -
Compra de Títulos y Valores	\$ -	\$ -	\$ -	\$ -	\$ -	\$ -
Concesión de Préstamos	\$ -	\$ -	\$ -	\$ -	\$ -	\$ -
Inversiones en Fideicomisos, Mandatos y Otros Análogos	\$ -	\$ -	\$ -	\$ -	\$ -	\$ -
Otras Inversiones Financieras	\$ -	\$ -	\$ -	\$ -	\$ -	\$ -
Provisiones para Contingencias y Otras Erogaciones Especiales	\$ -	\$ -	\$ -	\$ -	\$ -	\$ -
<b>Participaciones y Aportaciones</b>	\$ -	\$ -	\$ -	\$ -	\$ -	\$ -
Participaciones	\$ -	\$ -	\$ -	\$ -	\$ -	\$ -
Aportaciones	\$ -	\$ -	\$ -	\$ -	\$ -	\$ -
Convenios	\$ -	\$ -	\$ -	\$ -	\$ -	\$ -
<b>Deuda Pública</b>	\$ -	\$ -	\$ -	\$ -	\$ -	\$ -
Amortización de la Deuda Pública	\$ -	\$ -	\$ -	\$ -	\$ -	\$ -
Intereses de la Deuda Pública	\$ -	\$ -	\$ -	\$ -	\$ -	\$ -
Comisiones de la Deuda Pública	\$ -	\$ -	\$ -	\$ -	\$ -	\$ -
Gastos de la Deuda Pública	\$ -	\$ -	\$ -	\$ -	\$ -	\$ -
Costo por Coberturas	\$ -	\$ -	\$ -	\$ -	\$ -	\$ -
Apoyos Financieros	\$ -	\$ -	\$ -	\$ -	\$ -	\$ -
Adeudos de Ejercicios Fiscales Anteriores (Adetas)	\$ -	\$ -	\$ -	\$ -	\$ -	\$ -
<b>Total del Gasto</b>	\$ 15,327,705.00	\$ 1,889,470.56	\$ 17,217,175.56	\$ 16,837,318.75	\$ 16,492,581.50	\$ 379,866.81

LIC. EN AP. Y CP. ILIANA GÚZMAN UGALDE  
 COORDINADORA ADMINISTRATIVA

M.A.P. PEDRO ALBERTO RIGARDO SANCHEZ GUERRERO  
 DIRECTOR GENERAL

Cuenta Pública 2021  
**CENTRO DE CONCILIACIÓN LABORAL DEL ESTADO DE CAMPECHE**  
 Estado Analítico del Ejercicio del Presupuesto de Egresos  
 Clasificación Económica (por Tipo de Gasto)  
 Del 1 de Enero al 31 de Diciembre de 2021

Concepto	Egresos					Subejercicio 6 = ( 3 - 4 )
	Aprobado	Ampliaciones/ (Reducciones)	Modificado	Devengado	Pagado	
	1	2	3 = ( 1 + 2 )	4	5	
Gasto Corriente	\$ 15,032,930.00	\$ 1,653,570.56	\$ 16,686,500.56	\$ 16,306,643.75	\$ 15,961,906.50	\$ 379,856.81
Gasto de Capital	\$ 294,775.00	\$ 235,900.00	\$ 530,675.00	\$ 530,675.00	\$ 530,675.00	\$ -
Amortización de la Deuda y Disminución	\$ -	\$ -	\$ -	\$ -	\$ -	\$ -
Pensiones y Jubilaciones	\$ -	\$ -	\$ -	\$ -	\$ -	\$ -
Participaciones	\$ -	\$ -	\$ -	\$ -	\$ -	\$ -
<b>Total del Gasto</b>	<b>\$ 15,327,705.00</b>	<b>\$ 1,889,470.56</b>	<b>\$ 17,217,175.56</b>	<b>\$ 16,837,318.75</b>	<b>\$ 16,492,581.50</b>	<b>\$ 379,856.81</b>

  
 LIC. EN AP. Y CP. ILIANA GÚZMAN UGALDE  
 COORDINADORA ADMINISTRATIVA

  
 M.A.P. PEDRO ALBERTO RICARDO SÁNCHEZ GUERRERO  
 DIRECTOR GENERAL



Cuenta Pública 2021  
CENTRO DE CONCILIACION LABORAL DEL ESTADO DE CAMPECHE  
Estado Analítico del Ejercicio del Presupuesto de Egresos  
Clasificación Funcional (Finalidad y Función)  
Del 1 de Enero al 31 de Diciembre de 2021

Concepto	Egresos						Subejercicio 6=(3-4)
	Aprobado 1	Ampliaciones/ Reducciones) 2	Modificado 3=(1+2)	Devengado 4	Pagado 5		
<b>Gobierno</b>							
Legislación	\$ 15,327,705.00	\$ 1,889,470.56	\$ 17,217,175.56	\$ 16,837,318.75	\$ 16,492,581.50	\$ 379,856.81	
Justicia	\$ 15,327,705.00	\$ 1,889,470.56	\$ 17,217,175.56	\$ 16,837,318.75	\$ 16,492,581.50	\$ 379,856.81	
Coordinación de la Política de Gobierno							
Relaciones Exteriores							
Asuntos Financieros y Hacendarios							
Seguridad Nacional							
Asuntos de Orden Público y de Seguridad Interior							
Otros Servicios Generales							
<b>Desarrollo Social</b>							
Protección Ambiental							
Vivienda y Servicios a la Comunidad							
Salud							
Recreación, Cultura y Otras Manifestaciones Sociales							
Educación							
Protección Social							
Otros Asuntos Sociales							
<b>Desarrollo Económico</b>							
Asuntos Económicos, Comerciales y Laborales en General							
Agropecuaria, Silvicultura, Pesca y Caza							
Combustibles y Energía							
Minería, Manufacturas y Construcción							
Transporte							
Comunicaciones							
Turismo							
Ciencia, Tecnología e Innovación							
Otras Industrias y Otros Asuntos Económicos							
<b>Otras no Clasificadas en Funciones Anteriores</b>							
Transacciones de la Deuda Pública / Costo Financiero de la Deuda							
Transferencias, Participaciones y Aportaciones entre Diferentes Niveles y Ordenes de							
Sanearamiento del Sistema Financiero							
Adeudos de Ejercicios Fiscales Anteriores							
<b>Total del Gasto</b>	\$ 15,327,705.00	\$ 1,889,470.56	\$ 17,217,175.56	\$ 16,837,318.75	\$ 16,492,581.50	\$ 379,856.81	

LIC. EN AP. Y CP. ILIANA GÚZMAN UGALDE  
COORDINADORA ADMINISTRATIVA

M.A.P. PEDRO ALBERTO RICARDO SÁNCHEZ GUERRERO  
DIRECTOR GENERAL

Cuenta Publica 2021  
**CENTRO DE CONCILIACION LABORAL DEL ESTADO DE CAMPECHE**  
 Estado Analitico del Ejercicio del Presupuesto de Egresos  
 Clasificación Administrativa  
 Del 1 de Enero al 31 de Diciembre de 2021

Concepto	Egresos					Subejercicio 6 = (3 - 4)
	Aprobado 1	Ampliaciones/ (Reducciones) 2	Modificado 3 = (1 + 2)	Devengado 4	Pagado 5	
<b>Sin Ramo/Dependencia</b>	<b>\$ 15,327,705.00</b>	<b>\$ 1,889,470.56</b>	<b>\$ 17,217,175.56</b>	<b>\$ 16,837,318.75</b>	<b>\$ 16,492,581.50</b>	<b>\$ 379,856.81</b>
NOTIFICADORES	\$ 5,802,742.08	\$ 1,011,998.27	\$ 4,790,743.81	\$ 4,746,560.44	\$ 4,652,071.19	\$ 44,183.37
CONCILIADORES	\$ 6,271,424.64	\$ 2,993,132.86	\$ 9,264,557.50	\$ 9,187,068.00	\$ 8,997,215.82	\$ 77,489.50
CONVENIOS	\$ 3,253,538.28	\$ 91,664.03	\$ 3,161,874.25	\$ 2,903,690.31	\$ 2,843,294.49	\$ 258,183.94
<b>Total del Gasto</b>	<b>\$ 15,327,705.00</b>	<b>\$ 1,889,470.56</b>	<b>\$ 17,217,175.56</b>	<b>\$ 16,837,318.75</b>	<b>\$ 16,492,581.50</b>	<b>\$ 379,856.81</b>

  
 L.C. EN AP. Y CP. JULIANA GÚZMAN UGALDE  
 COORDINADORA ADMINISTRATIVA

  
 M.A.P. PEDRO ALBERTO RIGARDO SANCHEZ GUERRERO  
 DIRECTOR GENERAL

**CENTRO DE CONCILIACIÓN LABORAL DEL ESTADO DE CAMPECHE**  
**Conciliación entre los Ingresos Presupuestarios y Contables**  
**Correspondiente del 1 de Enero al 31 de Diciembre de 2021**  
 (Cifras en pesos)

<b>1. Ingresos Presupuestarios</b>		<b>\$</b>	<b>17,076,859.46</b>
<b>2. Más ingresos contables no presupuestarios</b>		<b>\$</b>	<b>-</b>
2.1	Ingresos Financieros	\$	-
2.2	Incremento por Variación de Inventarios		
2.3	Disminución del exceso de estimaciones por pérdida o deterioro u obsolescencia	\$	-
2.4	Disminución del exceso de provisiones	\$	-
2.5	Otros ingresos y beneficios varios	\$	-
2.6	Otros ingresos contables no presupuestarios	\$	-
<b>3. Menos ingresos presupuestarios no contables</b>		<b>\$</b>	<b>-</b>
3.1	Aprovechamientos Patrimoniales	\$	-
3.2	Ingresos derivados de financiamientos	\$	-
3.3	Otros ingresos presupuestarios no contables	\$	-
<b>4. Ingresos Contables (4 = 1 + 2 - 3)</b>		<b>\$</b>	<b>17,076,859.46</b>



LIC. EN AP. Y CP. ILIANA GÚZMAN UGALDE  
 COORDINADORA ADMINISTRATIVA




M.A.P. PEDRO ALBERTO RICARDO SÁNCHEZ GUERRERO  
 DIRECTOR GENERAL

**CENTRO DE CONCILIACIÓN LABORAL DEL ESTADO DE CAMPECHE**  
**Conciliación entre los Egresos Presupuestarios y los Gastos Contables**  
**Correspondiente del 1 de Enero al 31 de Diciembre de 2021**

<b>1. Total de egresos presupuestarios</b>		<b>\$ 16,837,318.75</b>
<b>2. Menos egresos presupuestarios no contables</b>		<b>\$ 530,675.00</b>
2.1 Materias Primas y Materiales de Producción y Comercialización	\$ -	
2.2 Materiales y Suministros	\$ -	
2.3 Mobiliario y Equipo de Administración	\$ 57,385.00	
2.4 Mobiliario y Equipo Educativo y Recreativo	\$ -	
2.5 Equipo e Instrumental Médico y de Laboratorio	\$ -	
2.6 Vehículos y Equipo de Transporte	\$ 473,290.00	
2.7 Equipo de Defensa y Seguridad	\$ -	
2.8 Maquinaria, Otros Equipos y Herramientas	\$ -	
2.9 Activos Biológicos	\$ -	
2.10 Bienes Inmuebles	\$ -	
2.11 Activos Intangibles	\$ -	
2.12 Obra Pública en Bienes de Dominio Público	\$ -	
2.13 Obra Pública en Bienes Propios	\$ -	
2.14 Acciones y Participaciones de Capital	\$ -	
2.15 Compra de Títulos y Valores	\$ -	
2.16 Concesión de Préstamos	\$ -	
2.17 Inversiones en Fideicomisos, Mandatos y Otros Análogos	\$ -	
2.18 Provisiones para Contingencias y Otras Erogaciones Especiales	\$ -	
2.19 Amortización de la Deuda Pública	\$ -	
2.20 Adeudos de Ejercicios Fiscales Anteriores (ADEFAS)	\$ -	
2.21 Otros Egresos Presupuestales No Contables	\$ -	
<b>3. Más Gastos Contables No Presupuestarios</b>		<b>\$ 357,770.14</b>
3.1 Estimaciones, Depreciaciones, Deterioros, Obsolescencia y Amortizaciones	\$ 357,770.14	
3.2 Provisiones	\$ -	
3.3 Disminución de inventarios	\$ -	
3.4 Aumento por insuficiencia de estimaciones por pérdida o deterioro u obsolescencia	\$ -	
3.5 Aumento por insuficiencia de provisiones	\$ -	
3.6 Otros Gastos	\$ -	
3.7 Otros Gastos Contables No Presupuestales	\$ -	
<b>4. Total de Gasto Contable</b>		<b>\$ 16,664,413.89</b>

  
 LIC. EN AP. Y CP. ILIANA GÚZMAN UGALDE  
 COORDINADORA ADMINISTRATIVA

  
 M.A.P. PEDRO ALBERTO RICARDO SÁNCHEZ GUERRERO  
 DIRECTOR GENERAL