

**CENTRO DE CONCILIACIÓN LABORAL DEL ESTADO DE CAMPECHE**


**Intereses de la Deuda**

**Del 1 de Enero al 31 de Marzo de 2021**

Identificación de Crédito o Instrumento	Devengado	Pagado
<b>Créditos Bancarios</b>		
<b>Total de intereses de Créditos Bancarios</b>	<b>0</b>	<b>0</b>

<b>Otros Instrumentos de Deuda</b>		
<b>Total de intereses de Otros Instrumentos de Deuda</b>	<b>0</b>	<b>0</b>

<b>TOTAL</b>	<b>0</b>	<b>0</b>
--------------	----------	----------

  
 LIC. EN AP. Y CP. ILIANA GÚZMAN UGALDE  
 COORDINADORA ADMINISTRATIVA

  
 M.A.P. PEDRO ALBERTO RICARDO SÁNCHEZ GUERRERO  
 DIRECTOR GENERAL

**CENTRO DE CONCILIACIÓN LABORAL DEL ESTADO DE CAMPECHE**  
 Indicadores de Postura Fiscal  
 Del 1 de Enero al 31 de Marzo de 2021  
 (Cifras en pesos)

Concepto	Estimado/Aprobado	Devengado	Recaudado/Pagado
<b>I. Ingresos Presupuestarios (I=1+2)</b>	\$ 15,327,705.00	\$ 3,522,602.49	\$ 3,522,602.49
1. Ingresos del Gobierno de la Entidad Federativa <sup>1</sup>	\$ -	\$ -	\$ -
2. Ingresos del Sector Paraestatal <sup>1</sup>	\$ 15,327,705.00	\$ 3,522,602.49	\$ 3,522,602.49
<b>II. Egresos Presupuestarios (II=3+4)</b>	\$ 15,327,705.00	\$ 3,279,752.46	\$ 3,098,890.01
3. Egresos del Gobierno de la Entidad Federativa <sup>2</sup>	\$ -	\$ -	\$ -
4. Egresos del Sector Paraestatal <sup>2</sup>	\$ 15,327,705.00	\$ 3,279,752.46	\$ 3,098,890.01
<b>III. Balance Presupuestario (Superávit o Déficit) (III = I - II)</b>	\$ -	\$ 242,850.03	\$ 423,712.48


Concepto	Estimado/Aprobado	Devengado	Recaudado/Pagado
<b>III. Balance presupuestario (Superávit o Déficit)</b>	\$ -	\$ 242,850.03	\$ 423,712.48
<b>IV. Intereses, Comisiones y Gastos de la Deuda</b>	\$ -	\$ -	\$ -
<b>V. Balance Primario (Superávit o Déficit) (V= III + IV)</b>	\$ -	\$ 242,850.03	\$ 423,712.48

Concepto	Estimado/Aprobado	Devengado	Recaudado/Pagado
<b>A. Financiamiento</b>	\$ -	\$ -	\$ -
<b>B. Amortización de la deuda</b>	\$ -	\$ -	\$ -
<b>C. Financiamiento Neto</b>	\$ -	\$ -	\$ -


1. Los Ingresos que se presentan son los ingresos presupuestarios totales sin incluir los ingresos por financiamientos. Los Ingresos del Gobierno de la Entidad Federativa corresponden a los del Poder Ejecutivo, Legislativo Judicial y Autónomos

2. Los egresos que se presentan son los egresos presupuestarios totales sin incluir los egresos por amortización. Los egresos del Gobierno de la Entidad Federativa corresponden a los del Poder Ejecutivo, Legislativo, Judicial y Órganos Autónomos

3. Para Ingresos se reportan los ingresos recaudados; para egresos se reportan los egresos pagados



LIC. EN AP. Y CP. ILIANA GÚZMAN UGALDE  
 COORDINADORA ADMINISTRATIVA



M.A.P. PEDRO ALBERTO RICARDO SÁNCHEZ GUERRERO  
 DIRECTOR GENERAL

**CENTRO DE CONCILIACIÓN LABORAL DEL ESTADO DE CAMPECHE**  
Gasto por Categoría Programática  
Del 1 de Enero al 31 de Marzo de 2021

Programas	Concepto	Egresos					Subejercicio 6 = (3 - 4)
		Aprobado 1	Ampliaciones / (Reducciones) 2	Modificado 3 = (1 + 2)	Devengado 4	Pagado 5	
Subsidios: Sector Social y Privado o Entidades Federativas y Municipios		\$ 15,327,705.00	\$ 349,173.57	\$ 15,676,878.57	\$ 3,279,752.46	\$ 3,098,890.01	\$ 12,397,126.11
Sujetos a Reglas de Operación		\$ -	\$ -	\$ -	\$ -	\$ -	\$ -
Otros Subsidios		\$ -	\$ -	\$ -	\$ -	\$ -	\$ -
Desempeño de las Funciones		\$ 15,327,705.00	\$ 349,173.57	\$ 15,676,878.57	\$ 3,279,752.46	\$ 3,098,890.01	\$ 12,397,126.11
Prestación de Servicios Públicos		\$ -	\$ -	\$ -	\$ -	\$ -	\$ -
Provisión de Bienes Públicos		\$ -	\$ -	\$ -	\$ -	\$ -	\$ -
Planeación, seguimiento y evaluación de políticas públicas		\$ -	\$ -	\$ -	\$ -	\$ -	\$ -
Promoción y fomento		\$ -	\$ -	\$ -	\$ -	\$ -	\$ -
Regulación y supervisión		\$ -	\$ -	\$ -	\$ -	\$ -	\$ -
Funciones de las Fuerzas Armadas (Únicamente Gobierno Federal)		\$ -	\$ -	\$ -	\$ -	\$ -	\$ -
Específicos		\$ -	\$ -	\$ -	\$ -	\$ -	\$ -
Proyectos de Inversión		\$ -	\$ -	\$ -	\$ -	\$ -	\$ -
Administrativos y de Apoyo		\$ -	\$ -	\$ -	\$ -	\$ -	\$ -
Apoyo al proceso presupuestario y para mejorar la eficiencia institucional		\$ -	\$ -	\$ -	\$ -	\$ -	\$ -
Apoyo a la función pública y al mejoramiento de la gestión		\$ -	\$ -	\$ -	\$ -	\$ -	\$ -
Operaciones ajenas		\$ -	\$ -	\$ -	\$ -	\$ -	\$ -
Compromisos		\$ -	\$ -	\$ -	\$ -	\$ -	\$ -
Obligaciones de cumplimiento de resolución jurisdiccional		\$ -	\$ -	\$ -	\$ -	\$ -	\$ -
Desastres Naturales		\$ -	\$ -	\$ -	\$ -	\$ -	\$ -
Obligaciones		\$ -	\$ -	\$ -	\$ -	\$ -	\$ -
Pensiones y Jubilaciones		\$ -	\$ -	\$ -	\$ -	\$ -	\$ -
Aportaciones a la seguridad social		\$ -	\$ -	\$ -	\$ -	\$ -	\$ -
Aportaciones a fondos de estabilización		\$ -	\$ -	\$ -	\$ -	\$ -	\$ -
Aportaciones a fondos de inversión y reestructura de pensiones		\$ -	\$ -	\$ -	\$ -	\$ -	\$ -
Programas de Gasto Federalizado (Gobierno Federal)		\$ -	\$ -	\$ -	\$ -	\$ -	\$ -
Gasto Federalizado		\$ -	\$ -	\$ -	\$ -	\$ -	\$ -
Participaciones a entidades federativas y municipios		\$ -	\$ -	\$ -	\$ -	\$ -	\$ -
Costo financiero, deuda o apoyos a deudores y ahorradores de la banca		\$ -	\$ -	\$ -	\$ -	\$ -	\$ -
Adeudos de ejercicios fiscales anteriores		\$ -	\$ -	\$ -	\$ -	\$ -	\$ -
<b>Total del Gasto</b>		\$ 15,327,705.00	\$ 349,173.57	\$ 15,676,878.57	\$ 3,279,752.46	\$ 3,098,890.01	\$ 12,397,126.11


LIC. EN AP. Y CP. ILLANA GÜZMAN UGAUDE  
COORDINADORA ADMINISTRATIVA

M.A.P. PEDRO ALBERTO RICARDO SÁNCHEZ GUERRERO  
DIRECTOR GENERAL

**CENTRO DE CONCILIACIÓN LABORAL DEL ESTADO DE CAMPECHE**  
**Flujo de Fondos**  
**Del 1 de Enero al 31 de Marzo de 2021**  
**(Pesos)**

Concepto	Estimado / Aprobado	Devengado	Recaudado / Pagado
<b>Rubros de Ingresos</b>	<b>\$ 15,327,705.00</b>	<b>\$ 3,522,602.49</b>	<b>\$ 3,522,602.49</b>
Impuestos	\$ -	\$ -	\$ -
Cuotas y Aportaciones de Seguridad Social	\$ -	\$ -	\$ -
Contribuciones de Mejoras	\$ -	\$ -	\$ -
Derechos	\$ -	\$ -	\$ -
Productos	\$ -	\$ 54.30	\$ 54.30
Aprovechamientos	\$ -	\$ -	\$ -
Ingresos por Venta de Bienes, Prestación de Servicios y Otros Ingresos	\$ -	\$ -	\$ -
Participaciones, Aportaciones, Convenios, Incentivos Derivados de la Colaboración Fiscal y Fondos Distintos de Aportaciones	\$ -	\$ -	\$ -
Transferencias, Asignaciones, Subsidios y Subvenciones, y Pensiones y Jubilaciones	\$ 15,327,705.00	\$ 3,522,548.19	\$ 3,522,548.19
Ingresos Derivados de Financiamientos	\$ -	\$ -	\$ -
<b>Capítulos de Gasto</b>	<b>\$ 15,327,705.00</b>	<b>\$ 3,279,752.46</b>	<b>\$ 3,098,890.01</b>
Servicios Personales	\$ 12,318,193.56	\$ 2,449,014.49	\$ 2,293,678.04
Materiales y Suministros	\$ 972,924.00	\$ 180,727.60	\$ 174,727.60
Servicios Generales	\$ 1,741,812.44	\$ 214,110.37	\$ 194,584.37
Transferencias, Asignaciones, Subsidios y Otras Ayudas	\$ -	\$ -	\$ -
Bienes Muebles, Inmuebles e Intangibles	\$ 294,775.00	\$ 435,900.00	\$ 435,900.00
Inversión Pública	\$ -	\$ -	\$ -
Inversiones Financieras y Otras Provisiones	\$ -	\$ -	\$ -
Participaciones y Aportaciones	\$ -	\$ -	\$ -
Deuda Pública	\$ -	\$ -	\$ -
<b>Total de las operaciones</b>	<b>\$ -</b>	<b>\$ 242,850.03</b>	<b>\$ 423,712.48</b>

Bajo protesta de decir verdad declaramos que los Estados Financieros y sus Notas son razonablemente correctos y responsabilidad del emisor

  
LIC. EN AP. Y CP. ILIANA GÚZMAN UGALDE  
COORDINADORA ADMINISTRATIVA

  
M.A.P. PEDRO ALBERTO RICARDO SÁNCHEZ GUERRERO  
DIRECTOR GENERAL

**CENTRO DE CONCILIACION LABORAL DEL ESTADO DE CAMPECHE**  
 Estado de Variación en la Hacienda Pública  
 Del 1 de Enero al 31 de Marzo de 2021  
 (pesos)

Concepto	Hacienda Pública/ Patrimonio Contribuido	Hacienda Pública/ Patrimonio Generado de Ejercicios Anteriores	Hacienda Pública/ Patrimonio Generado del Ejercicio	Exceso o Insuficiencia en la Actualización de la Hacienda Pública / Patrimonio	TOTAL
<b>HACIENDA PÚBLICA/PATRIMONIO CONTRIBUIDO NETO DE 2020</b>	\$ -	-	-	-	\$ -
Aportaciones	\$ -	-	-	-	\$ -
Donaciones de Capital	\$ -	-	-	-	\$ -
Actualización de la Hacienda Pública/ Patrimonio	\$ -	-	-	-	\$ -
<b>HACIENDA PÚBLICA/PATRIMONIO GENERADO NETO DE 2020</b>	\$ -	-	\$ 34,374.41	\$ -	\$ 34,374.41
Resultados del Ejercicio (Ahorro/Desahorro)	\$ -	-	\$ -	\$ -	\$ -
Resultados de Ejercicios Anteriores	\$ -	-	\$ 34,374.41	\$ -	\$ 34,374.41
Revalúos	\$ -	-	\$ -	\$ -	\$ -
Reservas	\$ -	-	\$ -	\$ -	\$ -
Rectificaciones de Resultados de Ejercicios Anteriores	\$ -	-	\$ -	\$ -	\$ -
<b>EXCESO O INSUFICIENCIA EN LA ACTUALIZACIÓN DE LA HACIENDA PÚBLICA/PATRIMONIO NETO DE 2020</b>	\$ -	-	\$ -	\$ -	\$ -
Resultado por Posición Monetaria	\$ -	-	\$ -	\$ -	\$ -
Resultado por Tenencia de Activos no Monetarios	\$ -	-	\$ -	\$ -	\$ -
<b>HACIENDA PÚBLICA / PATRIMONIO NETO FINAL DE 2020</b>	\$ -	-	\$ 34,374.41	\$ -	\$ 34,374.41
<b>CAMBIOS EN LA HACIENDA PÚBLICA/PATRIMONIO CONTRIBUIDO NETO DE 2021</b>	\$ -	-	-	-	\$ -
Aportaciones	\$ -	-	-	-	\$ -
Donaciones de Capital	\$ -	-	-	-	\$ -
Actualización de la Hacienda Pública/ Patrimonio	\$ -	-	-	-	\$ -
<b>VARIACIONES DE LA HACIENDA PÚBLICA / PATRIMONIO GENERADO NETO DE 2021</b>	\$ -	-	\$ 34,374.41	\$ 644,375.62	\$ 678,750.03
Resultados del Ejercicio (Ahorro/Desahorro)	\$ -	-	\$ -	\$ 678,750.03	\$ 678,750.03
Resultados de Ejercicios Anteriores	\$ -	-	\$ 34,374.41	\$ 34,374.41	\$ 678,750.03
Revalúos	\$ -	-	\$ -	\$ -	\$ -
Reservas	\$ -	-	\$ -	\$ -	\$ -
Rectificaciones de Resultados de Ejercicios Anteriores	\$ -	-	\$ -	\$ -	\$ -
<b>CAMBIOS EN EL EXCESO O INSUFICIENCIA EN LA ACTUALIZACIÓN DE LA HACIENDA PÚBLICA/PATRIMONIO NETO DE 2021</b>	\$ -	-	-	\$ -	\$ -
Resultado por Posición Monetaria	\$ -	-	-	\$ -	\$ -
Resultado por Tenencia de Activos no Monetarios	\$ -	-	-	\$ -	\$ -
<b>HACIENDA PÚBLICA / PATRIMONIO NETO FINAL DE 2021</b>	\$ -	-	\$ 34,374.41	\$ 678,750.03	\$ 713,124.44

Bajo protesta de decir verdad declaramos que los Estados Financieros y sus Notas son razonablemente correctos y responsabilidad del emisor

LIC. EN AP. Y CP. ILANKA GÜZMAN UGALDE  
 COORDINADORA ADMINISTRATIVA

M.A.P. PEDRO ALBERTO RICARDO SÁNCHEZ GUERRERO  
 DIRECTOR GENERAL

CENTRO DE CONCILIACIÓN LABORAL DEL ESTADO DE CAMPECHE  
Estado de Situación Financiera  
Al 31 de Marzo de 2021 y 2020  
(Pesos)

CONCEPTO	Año		Año	
	2021	2020	2021	2020
<b>ACTIVO</b>				
<b>Activo Circulante</b>				
Efectivo y Equivalentes	\$ 607,727.58	\$ -	\$ 71,053.80	\$ -
Derechos a Recibir Efectivo o Equivalentes	\$ 2,626.00	\$ -	\$ -	\$ -
Derechos a Recibir Bienes o Servicios	\$ -	\$ -	\$ -	\$ -
Inventarios	\$ -	\$ -	\$ -	\$ -
Almacenes	\$ -	\$ -	\$ -	\$ -
Estimación por Pérdida o Deterioro de Activos Circulantes	\$ -	\$ -	\$ -	\$ -
Otros Activos Circulantes	\$ -	\$ -	\$ -	\$ -
<b>Total de Activos Circulantes</b>	<b>\$ 610,353.58</b>	<b>\$ -</b>	<b>\$ 71,053.80</b>	<b>\$ -</b>
<b>Activo No Circulante</b>				
Inversiones Financieras a Largo Plazo	\$ -	\$ -	\$ -	\$ -
Derechos a Recibir Efectivo o Equivalentes a Largo Plazo	\$ -	\$ -	\$ -	\$ -
Bienes Inmuebles, Infraestructura y Construcciones en Proceso	\$ -	\$ -	\$ -	\$ -
Bienes Muebles	\$ 461,189.16	\$ -	\$ 25,289.16	\$ -
Activos Intangibles	\$ -	\$ -	\$ -	\$ -
Depreciación, Deterioro y Amortización Acumulada de Bienes	\$ -	\$ -	\$ -	\$ -
Activos Diferidos	\$ -	\$ -	\$ -	\$ -
Estimación por Pérdida o Deterioro de Activos no Circulantes	\$ -	\$ -	\$ -	\$ -
Otros Activos no Circulantes	\$ -	\$ -	\$ -	\$ -
<b>Total de Activos No Circulantes</b>	<b>\$ 461,189.16</b>	<b>\$ -</b>	<b>\$ 25,289.16</b>	<b>\$ -</b>
<b>Total del Activo</b>	<b>\$ 1,071,542.74</b>	<b>\$ -</b>	<b>\$ 96,342.96</b>	<b>\$ -</b>
<b>PASIVO</b>				
<b>Pasivo Circulante</b>				
Cuentas por Pagar a Corto Plazo	\$ -	\$ -	\$ 346,477.23	\$ -
Documentos por Pagar a Corto Plazo	\$ -	\$ -	\$ -	\$ -
Porción a Corto Plazo de la Deuda Pública a Largo Plazo	\$ -	\$ -	\$ -	\$ -
Títulos y Valores a Corto Plazo	\$ -	\$ -	\$ -	\$ -
Pasivos Diferidos a Corto Plazo	\$ -	\$ -	\$ -	\$ -
Fontos y Bienes de Terceros en Garantía y/o Administración a Corto Plazo	\$ -	\$ -	\$ -	\$ -
Provisiones a Corto Plazo	\$ -	\$ -	\$ 11,941.07	\$ -
Otros Pasivos a Corto Plazo	\$ -	\$ -	\$ -	\$ -
<b>Total de Pasivos Circulantes</b>	<b>\$ -</b>	<b>\$ -</b>	<b>\$ 358,418.30</b>	<b>\$ -</b>
<b>Pasivo No Circulante</b>				
Cuentas por Pagar a Largo Plazo	\$ -	\$ -	\$ -	\$ -
Documentos por Pagar a Largo Plazo	\$ -	\$ -	\$ -	\$ -
Deuda Pública a Largo Plazo	\$ -	\$ -	\$ -	\$ -
Pasivos Diferidos a Largo Plazo	\$ -	\$ -	\$ -	\$ -
Fontos y Bienes de Terceros en Garantía y/o en Administración a Largo Plazo	\$ -	\$ -	\$ -	\$ -
Provisiones a Largo Plazo	\$ -	\$ -	\$ -	\$ -
<b>Total de Pasivos No Circulantes</b>	<b>\$ -</b>	<b>\$ -</b>	<b>\$ -</b>	<b>\$ -</b>
<b>Total del Pasivo</b>	<b>\$ -</b>	<b>\$ -</b>	<b>\$ 358,418.30</b>	<b>\$ -</b>
<b>HACIENDA PÚBLICA PATRIMONIO</b>				
<b>Hacienda Pública/Patrimonio Contribuido</b>				
Aportaciones	\$ -	\$ -	\$ -	\$ -
Donaciones de Capital	\$ -	\$ -	\$ -	\$ -
Actualización de la Hacienda Pública / Patrimonio	\$ -	\$ -	\$ -	\$ -
<b>Hacienda Pública/Patrimonio Generado</b>				
Resultados del Ejercicio (Ahorro / Desahorro)	\$ -	\$ -	\$ 713,124.44	\$ -
Resultados de Ejercicios Anteriores	\$ 678,750.03	\$ -	\$ -	\$ -
Revalúos	\$ 34,374.41	\$ -	\$ -	\$ -
Reservas	\$ -	\$ -	\$ -	\$ -
Rectificaciones de Resultados de Ejercicios Anteriores	\$ -	\$ -	\$ -	\$ -
<b>Exceso o Insuficiencia en la Actualización de la Hacienda Pública/Patrimonio</b>	<b>\$ -</b>	<b>\$ -</b>	<b>\$ -</b>	<b>\$ -</b>
Resultado por Posición Monetaria	\$ -	\$ -	\$ -	\$ -
Resultado por Tenencia de Activos no Monetarios	\$ -	\$ -	\$ -	\$ -
<b>Total Hacienda Pública/ Patrimonio</b>	<b>\$ 713,124.44</b>	<b>\$ -</b>	<b>\$ -</b>	<b>\$ -</b>
<b>Total del Pasivo y Hacienda Pública / Patrimonio</b>	<b>\$ 1,071,542.74</b>	<b>\$ -</b>	<b>\$ 358,418.30</b>	<b>\$ -</b>
				<b>61,969</b>

Bajo protesta de decir verdad declaramos que los Estados Financieros y sus Notas son razonablemente correctos y responsabilidad del emisor

LIC. EN AP. Y CP. ILLIANA GÚZMAN UGALDE  
COORDINADORA ADMINISTRATIVA

M.A.P. PEDRO ALBERTO RICARDO SÁNCHEZ GUERRERO  
DIRECTOR GENERAL

CENTRO DE CONCILIACIÓN LABORAL DEL ESTADO DE CAMPECHE

Estado de Flujos de Efectivo

Del 1 de Enero al 31 de Marzo de 2021 y 2020  
(Pesos)

Concepto	2021	2020
<b>Flujos de Efectivo de las Actividades de Operación</b>		
<b>Origen</b>	\$ 3,522,602.49	\$ -
Impuestos	\$ -	\$ -
Cuotas y Aportaciones de Seguridad Social	\$ -	\$ -
Contribuciones de mejoras	\$ -	\$ -
Derechos	\$ -	\$ -
Productos	\$ 54.30	\$ -
Aprovechamientos	\$ -	\$ -
Ingresos por Venta de Bienes y Prestación de Servicios	\$ -	\$ -
Participaciones, Aportaciones, Convenios, Incentivos Derivados de la Colaboración Fiscal y Fondos Distintos de Aportaciones	\$ -	\$ -
Transferencias, Asignaciones, Subsidios y Subvenciones, y Pensiones y Jubilaciones	\$ 3,522,548.19	\$ -
Otros Orígenes de Operación	\$ -	\$ -
<b>Aplicación</b>	\$ 2,662,990.01	\$ -
Servicios Personales	\$ 2,293,678.04	\$ -
Materiales y Suministros	\$ 174,727.60	\$ -
Servicios Generales	\$ 194,584.37	\$ -
Transferencias Internas y Asignaciones al Sector Público	\$ -	\$ -
Transferencias al resto del Sector Público	\$ -	\$ -
Subsidios y Subvenciones	\$ -	\$ -
Ayudas Sociales	\$ -	\$ -
Pensiones y Jubilaciones	\$ -	\$ -
Transferencias a Fideicomisos, Mandatos y Contratos Análogos	\$ -	\$ -
Transferencias a la Seguridad Social	\$ -	\$ -
Donativos	\$ -	\$ -
Transferencias al Exterior	\$ -	\$ -
Participaciones	\$ -	\$ -
Aportaciones	\$ -	\$ -
Convenios	\$ -	\$ -
Otras Aplicaciones de Operación	\$ -	\$ -
<b>Flujos Netos de Efectivo por Actividades de Operación</b>	\$ 859,612.48	\$ -
<b>Flujos de Efectivo de las Actividades de Inversión</b>		
<b>Origen</b>	\$ -	\$ -
Bienes Inmuebles, Infraestructura y Construcciones en Proceso	\$ -	\$ -
Bienes Muebles	\$ -	\$ -
Otros Orígenes de Inversión	\$ -	\$ -
<b>Aplicación</b>	\$ 435,900.00	\$ -
Bienes Inmuebles, Infraestructura y Construcciones en Proceso	\$ -	\$ -
Bienes Muebles	\$ 435,900.00	\$ -
Otras Aplicaciones de Inversión	\$ -	\$ -
<b>Flujos Netos de Efectivo por Actividades de Inversión</b>	-\$ 435,900.00	\$ -
<b>Flujo de Efectivo de las Actividades de Financiamiento</b>		
<b>Origen</b>	\$ -	\$ -
Endeudamiento Neto	\$ -	\$ -
Interno	\$ -	\$ -
Externo	\$ -	\$ -
Otros Orígenes de Financiamiento	\$ -	\$ -
<b>Aplicación</b>	\$ -	\$ -
Servicios de la Deuda	\$ -	\$ -
Interno	\$ -	\$ -
Externo	\$ -	\$ -
Otras Aplicaciones de Financiamiento	\$ -	\$ -
<b>Flujos netos de Efectivo por Actividades de Financiamiento</b>	\$ -	\$ -
<b>Incremento/Disminución Neta en el Efectivo y Equivalentes al Efectivo</b>	\$ 423,712.48	\$ -
Efectivo y Equivalentes al Efectivo al Inicio del Ejercicio	\$ 71,053.80	\$ 975,906.30
Efectivo y Equivalentes al Efectivo al final del Ejercicio	\$ 494,766.28	\$ 975,906.30

Bajo protesta de decir verdad declaramos que los Estados Financieros y sus Notas son razonablemente correctos y responsabilidad del emisor

LIC. EN AP. Y CP. ILIANA GÚZMAN UGALDE  
COORDINADORA ADMINISTRATIVA

M.A.P. PEDRO ALBERTO RICARDO SÁNCHEZ GUERRERO  
DIRECTOR GENERAL

## CENTRO DE CONCILIACIÓN LABORAL DEL ESTADO DE CAMPECHE

Estado de Cambios en la Situación Financiera

Del 1 de Enero al 31 de Marzo de 2021

(Pesos)

Concepto	Origen	Aplicación
<b>ACTIVO</b>	\$ -	\$ 975,199.78
<b>Activo Circulante</b>	\$ -	\$ 539,299.78
Efectivo y Equivalentes	\$ -	\$ 536,673.78
Derechos a Recibir Efectivo o Equivalentes	\$ -	\$ 2,626.00
Derechos a Recibir Bienes o Servicios	\$ -	\$ -
Inventarios	\$ -	\$ -
Almacenes	\$ -	\$ -
Estimación por Pérdida o Deterioro de Activos Circulantes	\$ -	\$ -
Otros Activos Circulantes	\$ -	\$ -
<b>Activo No Circulante</b>	\$ -	\$ 435,900.00
Inversiones Financieras a Largo Plazo	\$ -	\$ -
Derechos a Recibir Efectivo o Equivalentes a Largo Plazo	\$ -	\$ -
Bienes Inmuebles, Infraestructura y Construcciones en Proceso	\$ -	\$ -
Bienes Muebles	\$ -	\$ 435,900.00
Activos Intangibles	\$ -	\$ -
Depreciación, Deterioro y Amortización Acumulada de Bienes	\$ -	\$ -
Activos Diferidos	\$ -	\$ -
Estimación por Pérdida o Deterioro de Activos no Circulantes	\$ -	\$ -
Otros Activos no Circulantes	\$ -	\$ -
<b>PASIVO</b>	\$ 296,449.75	\$ -
<b>Pasivo Circulante</b>	\$ 296,449.75	\$ -
Cuentas por Pagar a Corto Plazo	\$ 284,508.68	\$ -
Documentos por Pagar a Corto Plazo	\$ -	\$ -
Porción a Corto Plazo de la Deuda Pública a Largo Plazo	\$ -	\$ -
Títulos y Valores a Corto Plazo	\$ -	\$ -
Pasivos Diferidos a Corto Plazo	\$ -	\$ -
Fondos y Bienes de Terceros en Garantía y/o Administración a Corto Plazo	\$ -	\$ -
Provisiones a Corto Plazo	\$ -	\$ -
Otros Pasivos a Corto Plazo	\$ 11,941.07	\$ -
<b>Pasivo No Circulante</b>	\$ -	\$ -
Cuentas por Pagar a Largo Plazo	\$ -	\$ -
Documentos por Pagar a Largo Plazo	\$ -	\$ -
Deuda Pública a Largo Plazo	\$ -	\$ -
Pasivos Diferidos a Largo Plazo	\$ -	\$ -
Fondos y Bienes de Terceros en Garantía y/o en Administración a Largo Plazo	\$ -	\$ -
Provisiones a Largo Plazo	\$ -	\$ -
<b>HACIENDA PÚBLICA/ PATRIMONIO</b>	\$ 713,124.44	\$ -
<b>Hacienda Pública/Patrimonio Contribuido</b>	\$ -	\$ -
Aportaciones	\$ -	\$ -
Donaciones de Capital	\$ -	\$ -
Actualización de la Hacienda Pública / Patrimonio	\$ -	\$ -
<b>Hacienda Pública/Patrimonio Generado</b>	\$ 713,124.44	\$ -
Resultados del Ejercicio (Ahorro / Desahorro)	\$ 678,750.03	\$ -
Resultados de Ejercicios Anteriores	\$ 34,374.41	\$ -
Revalúos	\$ -	\$ -
Reservas	\$ -	\$ -
Rectificaciones de Resultados de Ejercicios Anteriores	\$ -	\$ -
<b>Exceso o Insuficiencia en la Actualización de la Hacienda Pública/Patrimonio</b>	\$ -	\$ -
Resultado por Posición Monetaria	\$ -	\$ -
Resultado por Tenencia de Activos no Monetarios	\$ -	\$ -

Bajo protesta de decir verdad declaramos que los Estados Financieros y sus Notas son razonablemente correctos y responsabilidad del emisor



LIC. EN AP. Y CP. ILIANA GÚZMAN UGALDE  
COORDINADORA ADMINISTRATIVA



M.A.P. PEDRO ALBERTO RICARDO SÁNCHEZ GUERRERO  
DIRECTOR GENERAL



CENTRO DE CONCILIACIÓN LABORAL DEL ESTADO DE CAMPECHE

Estado de Actividades

Del 1 de Enero al 31 de Marzo de 2021 y 2020

(Pesos)

Concepto	2021	2020
<b>INGRESOS Y OTROS BENEFICIOS</b>		
<b>Ingresos de la Gestión</b>	\$ 54.30	\$ -
Impuestos	\$ -	\$ -
Cuotas y Aportaciones de Seguridad Social	\$ -	\$ -
Contribuciones de Mejoras	\$ -	\$ -
Derechos	\$ -	\$ -
Productos	\$ 54.30	\$ -
Aprovechamientos	\$ -	\$ -
Ingresos por Venta de Bienes y Prestación de Servicios	\$ -	\$ -
<b>Participaciones, Aportaciones, Convenios, Incentivos Derivados de la Colaboración Fiscal, Fondos Distintos de Aportaciones, Transferencias, Asignaciones, Subsidios y Subvenciones, y Pensiones y Jubilaciones</b>	\$ 3,522,548.19	\$ -
Participaciones, Aportaciones, Convenios, Incentivos Derivados de la Colaboración Fiscal, Fondos Distintos de Aportaciones	\$ -	\$ -
Transferencias, Asignaciones, Subsidios y Subvenciones, y Pensiones y Jubilaciones	\$ 3,522,548.19	\$ -
<b>Otros Ingresos y Beneficios</b>	\$ -	\$ -
Ingresos Financieros	\$ -	\$ -
Incremento por Variación de Inventarios	\$ -	\$ -
Disminución del Exceso de Estimaciones por Pérdida o Deterioro u Obsolescencia	\$ -	\$ -
Disminución del Exceso de Provisiones	\$ -	\$ -
Otros Ingresos y Beneficios Varios	\$ -	\$ -
<b>Total de Ingresos y Otros Beneficios</b>	\$ 3,522,602.49	\$ -
<b>GASTOS Y OTRAS PÉRDIDAS</b>		
<b>Gastos de Funcionamiento</b>	\$ 2,843,852.46	\$ -
Servicios Personales	\$ 2,449,014.49	\$ -
Materiales y Suministros	\$ 180,727.60	\$ -
Servicios Generales	\$ 214,110.37	\$ -
<b>Transferencias, Asignaciones, Subsidios y Otras Ayudas</b>	\$ -	\$ -
Transferencias Internas y Asignaciones al Sector Público	\$ -	\$ -
Transferencias al Resto del Sector Público	\$ -	\$ -
Subsidios y Subvenciones	\$ -	\$ -
Ayudas Sociales	\$ -	\$ -
Pensiones y Jubilaciones	\$ -	\$ -
Transferencias a Fideicomisos, Mandatos y Contratos Análogos	\$ -	\$ -
Transferencias a la Seguridad Social	\$ -	\$ -
Donativos	\$ -	\$ -
Transferencias al Exterior	\$ -	\$ -
<b>Participaciones y Aportaciones</b>	\$ -	\$ -
Participaciones	\$ -	\$ -
Aportaciones	\$ -	\$ -
Convenios	\$ -	\$ -
<b>Intereses, Comisiones y Otros Gastos de la Deuda Pública</b>	\$ -	\$ -
Intereses de la Deuda Pública	\$ -	\$ -
Comisiones de la Deuda Pública	\$ -	\$ -
Gastos de la Deuda Pública	\$ -	\$ -
Costo por Coberturas	\$ -	\$ -
Ayudas Financieras	\$ -	\$ -
<b>Otros Gastos y Pérdidas Extraordinarias</b>	\$ -	\$ -
Estimaciones, Depreciaciones, Deterioros, Obsolescencia y Provisiones	\$ -	\$ -
Disminución de Inventarios	\$ -	\$ -
Aumento por Insuficiencia de Estimaciones por Pérdida o Deterioro y Aumento por Insuficiencia de Provisiones	\$ -	\$ -
Otros Gastos	\$ -	\$ -
<b>Inversión Pública</b>	\$ -	\$ -
Inversión Pública no Capitalizable	\$ -	\$ -
<b>Total de Gastos y Otras Pérdidas</b>	\$ 2,843,852.46	\$ -
<b>Resultados del Ejercicio (Ahorro/Desahorro)</b>	\$ 678,750.03	\$ -

Bajo protesta de decir verdad declaramos que los Estados Financieros y sus Notas son razonablemente correctos y responsabilidad del em

LIC. EN AP. Y CP. ILIANA GÚZMAN UGALDE  
COORDINADORA ADMINISTRATIVA

M.A.P. PEDRO ALBERTO RICARDO SÁNCHEZ GUERRERO  
DIRECTOR GENERAL

**CENTRO DE CONCILIACIÓN LABORAL DEL ESTADO DE CAMPECHE**  
**Estado Analítico de la Deuda y Otros Pasivos**  
**Del 1 de Enero al 31 de Marzo de 2021**  
**(Pesos)**

Denominación de las Deudas	Moneda de Contratación	Institución o País Acreedor	Saldo Inicial del Periodo	Saldo Final del Periodo
<b>DEUDA PÚBLICA</b>				
<b>Corto Plazo</b>				
<b>Deuda Interna</b>			0	0
Instituciones de Crédito	Peso	México	0	0
Títulos y Valores	Peso	México	0	0
Arrendamientos Financieros	Peso	México	0	0
<b>Deuda Externa</b>			0	0
Organismos Financieros Internacionales	Peso	México	0	0
Deuda Bilateral	Peso	México	0	0
Títulos y Valores	Peso	México	0	0
Arrendamientos Financieros	Peso	México	0	0
<b>Subtotal a Corto Plazo</b>			<b>0</b>	<b>0</b>
<b>Largo Plazo</b>				
<b>Deuda Interna</b>			0	0
Instituciones de Crédito	Peso	México	0	0
Títulos y Valores	Peso	México	0	0
Arrendamientos Financieros	Peso	México	0	0
<b>Deuda Externa</b>			0	0
Organismos Financieros Internacionales	Peso	México	0	0
Deuda Bilateral	Peso	México	0	0
Títulos y Valores	Peso	México	0	0
Arrendamientos Financieros	Peso	México	0	0
<b>Subtotal a Largo Plazo</b>			<b>0</b>	<b>0</b>
<b>Otros Pasivos</b>	Peso	México	<b>\$ 61,968.55</b>	<b>\$ 358,418.30</b>
<b>Total Deuda y Otros Pasivos</b>			<b>\$ 61,968.55</b>	<b>\$ 358,418.30</b>

Bajo protesta de decir verdad declaramos que los Estados Financieros y sus Notas son razonablemente correctos y responsabilidad del emisor

\_\_\_\_\_  
 LIC. EN AP. Y CP. ILLIANA GÚZMAN UGALDE  
 COORDINADORA ADMINISTRATIVA

\_\_\_\_\_  
 A.P. PEDRO ALBERTO RUIZ SANCHEZ GUERRER  
 DIRECTOR GENERAL

**CENTRO DE CONCILIACIÓN LABORAL DEL ESTADO DE CAMPECHE**  
**Estado Analítico del Activo**  
**Del 1 de Enero al 31 de Marzo de 2021**  
**(Pesos)**

Concepto	Saldo Inicial 1	Cargos del Periodo 2	Abonos del Periodo 3	Saldo Final 4=(1+2-3)	Variación del Periodo (4-1)
<b>ACTIVO</b>					
<b>Activo Circulante</b>	<b>71,053.80</b>	<b>7,368,367.99</b>	<b>6,829,068.21</b>	<b>610,353.58</b>	<b>539,299.78</b>
Efectivo y Equivalentes	\$ 71,053.80	\$ 3,806,011.50	\$ 3,269,337.72	\$ 607,727.58	\$ 536,673.78
Derechos a Recibir Efectivo o Equivalentes	\$ -	\$ 3,562,356.49	\$ 3,559,730.49	\$ 2,626.00	\$ 2,626.00
Derechos a Recibir Bienes o Servicios	\$ -	\$ -	\$ -	\$ -	\$ -
Inventarios	\$ -	\$ -	\$ -	\$ -	\$ -
Almacenes	\$ -	\$ -	\$ -	\$ -	\$ -
Estimación por Pérdida o Deterioro de Activos Circulantes	\$ -	\$ -	\$ -	\$ -	\$ -
Otros Activos Circulantes	\$ -	\$ -	\$ -	\$ -	\$ -
<b>Activo No Circulante</b>	<b>25,289.16</b>	<b>435,900.00</b>	<b>-</b>	<b>461,189.16</b>	<b>435,900.00</b>
Inversiones Financieras a Largo Plazo	\$ -	\$ -	\$ -	\$ -	\$ -
Derechos a Recibir Efectivo o Equivalentes a Largo Plazo	\$ -	\$ -	\$ -	\$ -	\$ -
Bienes Inmuebles, Infraestructura y Construcciones en Proceso	\$ -	\$ -	\$ -	\$ -	\$ -
Bienes Muebles	\$ 25,289.16	\$ 435,900.00	\$ -	\$ 461,189.16	\$ 435,900.00
Activos Intangibles	\$ -	\$ -	\$ -	\$ -	\$ -
Depreciación, Deterioro y Amortización Acumulada de Bienes	\$ -	\$ -	\$ -	\$ -	\$ -
Activos Diferidos	\$ -	\$ -	\$ -	\$ -	\$ -
Estimación por Pérdida o Deterioro de Activos no Circulantes	\$ -	\$ -	\$ -	\$ -	\$ -
Otros Activos no Circulantes	\$ -	\$ -	\$ -	\$ -	\$ -
<b>TOTAL DEL ACTIVO</b>	<b>\$ 96,342.96</b>	<b>\$ 7,804,267.99</b>	<b>\$ 6,829,068.21</b>	<b>\$ 1,071,542.74</b>	<b>\$ 975,199.78</b>

Bajo protesta de decir verdad declaramos que los Estados Financieros y sus Notas son razonablemente correctos y responsabilidad del emisor

LIC. EN AP. Y CP. ILLANA GUZMAN UGALDE  
COORDINADORA ADMINISTRATIVA

M.A.P. PEDRO ALBERTO RICARDO SANCHEZ GUERRERO  
DIRECTOR GENERAL

CENTRO DE CONCILIACIÓN LABORAL DEL ESTADO DE CAMPECHE  
Estado Analítico de Ingresos  
Del 1 de Enero al 31 de Marzo de 2021

Rubro de Ingresos	Ingreso		Derechos	Rescates	Diferencia
	Estimado (1)	Ampliaciones y Reducciones (2)			
Impuestos	\$ -	\$ -	\$ -	\$ -	\$ -
Cuotas y Aportaciones de Seguridad Social	\$ -	\$ -	\$ -	\$ -	\$ -
Contribuciones de Mejoras	\$ -	\$ -	\$ -	\$ -	\$ -
Derechos	\$ -	\$ -	\$ -	\$ -	\$ -
Productos	\$ -	\$ 54.30	\$ 54.30	\$ -	\$ 54.30
Apropiamientos	\$ -	\$ -	\$ -	\$ -	\$ -
Ingresos por Venta de Bienes, Prestación de Servicios y Otros Ingresos	\$ -	\$ -	\$ -	\$ -	\$ -
Participaciones, Aportaciones, Convenios, Incentivos Derivados de la Colaboración Fiscal y Fondos Distintos de Aportaciones	\$ -	\$ -	\$ -	\$ -	\$ -
Transferencias, Asignaciones, Subsidios y Subvenciones, y Pensiones y Jubilaciones	\$ 15,327,705.00	\$ 349,119.27	\$ 15,676,824.27	\$ 3,522,548.19	\$ 11,895,156.81
Ingresos Derivados de Financiamientos	\$ -	\$ -	\$ -	\$ -	\$ -
<b>Total</b>	<b>\$ 15,327,705.00</b>	<b>\$ 349,119.27</b>	<b>\$ 15,676,824.27</b>	<b>\$ 3,522,602.49</b>	<b>\$ 11,895,102.51</b>

Estado Analítico de Ingresos Por Fuente de Financiamiento	Ingresos		Derechos	Rescates	Diferencia
	Estimado (1)	Ampliaciones y Reducciones (2)			
Ingresos del Poder Ejecutivo Federal o Estatal y de los Municipios	\$ -	\$ -	\$ -	\$ -	\$ -
Impuestos	\$ -	\$ -	\$ -	\$ -	\$ -
Cuotas y Aportaciones de Seguridad Social	\$ -	\$ -	\$ -	\$ -	\$ -
Contribuciones de Mejoras	\$ -	\$ -	\$ -	\$ -	\$ -
Derechos	\$ -	\$ -	\$ -	\$ -	\$ -
Productos	\$ -	\$ -	\$ -	\$ -	\$ -
Apropiamientos	\$ -	\$ -	\$ -	\$ -	\$ -
Participaciones, Aportaciones, Convenios, Incentivos Derivados de la Colaboración Fiscal y Fondos Distintos de Aportaciones	\$ -	\$ -	\$ -	\$ -	\$ -
Transferencias, Asignaciones, Subsidios y Subvenciones, y Pensiones y Jubilaciones	\$ -	\$ -	\$ -	\$ -	\$ -
Ingresos de los Entes Públicos de los Poderes Legislativo y Judicial, de los Organismos Autónomos y del Sector Parastatal o Paramunicipal, así como de las Empresas Productivas del Estado	\$ -	\$ -	\$ -	\$ -	\$ -
Cuotas y Aportaciones de Seguridad Social	\$ -	\$ -	\$ -	\$ -	\$ -
Productos	\$ -	\$ 54.30	\$ 54.30	\$ -	\$ 54.30
Ingresos por Venta de Bienes, Prestación de Servicios y Otros Ingresos	\$ -	\$ -	\$ -	\$ -	\$ -
Transferencias, Asignaciones, Subsidios y Subvenciones, y Pensiones y Jubilaciones	\$ 15,327,705.00	\$ 349,119.27	\$ 15,676,824.27	\$ 3,522,548.19	\$ 11,895,156.81
Ingresos derivados de financiamiento	\$ -	\$ -	\$ -	\$ -	\$ -
Ingresos Derivados de Financiamientos	\$ -	\$ -	\$ -	\$ -	\$ -
<b>Total</b>	<b>\$ 15,327,705.00</b>	<b>\$ 349,119.27</b>	<b>\$ 15,676,824.27</b>	<b>\$ 3,522,602.49</b>	<b>\$ 11,895,102.51</b>

LIC. EN AP. Y CP. ILLANA GÚZMAN UGALDE  
COORDINADORA ADMINISTRATIVA


A.P. PEDRO ALBERO/RICARDO SÁNCHEZ GUERRER  
DIRECTOR GENERAL

**CENTRO DE CONCILIACIÓN LABORAL DEL ESTADO DE CAMPECHE**  
**Endeudamiento Neto**  
**Del 1 de Enero al 31 de Marzo de 2021**

Identificación de Crédito o Instrumento	Contratación/Colocación	Amortización	Endeudamiento Neto
	A	B	C = A - B
<b>Créditos Bancarios</b>			
			0
			0
			0
			0
			0
			0
			0
			0
			0
			0
<b>Total Créditos Bancarios</b>	<b>0</b>	<b>0</b>	<b>0</b>


<b>Otros Instrumentos de Deuda</b>			
			0
			0
			0
			0
			0
			0
			0
			0
			0
			0
			0
<b>Total Otros Instrumentos de Deuda</b>	<b>0</b>	<b>0</b>	<b>0</b>

<b>TOTAL</b>	<b>0</b>	<b>0</b>	<b>0</b>
--------------	----------	----------	----------


---

 LIC. EN AP. Y CP. ILIANA GÚZMAN UGALDE  
 COORDINADORA ADMINISTRATIVA


---

 M.A.P. PEDRO ALBERTO RICARDO SÁNCHEZ  
 GUERRERO  
 DIRECTOR GENERAL

CENTRO DE CONCILIACIÓN LABORAL DEL ESTADO DE CAMPECHE

Estado Analítico del Ejercicio del Presupuesto de Egresos

Clasificación por Objeto del Gasto (Capítulo y Concepto)

Del 1 de Enero al 31 de Marzo de 2021


Concepto	Egresos					Subejercicio 6 = (3 + 4)
	1 Aprobado	2 Ampliaciones/ (Reducciones)	3 = (1 + 2) Modificado	4 Devengado	5 Pagado	
<b>Servicios Personales</b>	\$ 12,318,193.56	\$ 0.00	\$ 12,318,193.56	\$ 2,449,014.49	\$ 2,293,878.04	\$ 9,889,179.07
Remuneraciones al Personal de Carácter Permanente	\$ 7,233,461.28	\$ 226,928.90	\$ 7,460,390.18	\$ 2,035,044.02	\$ 2,035,044.02	\$ 5,425,346.16
Remuneraciones al Personal de Carácter Transitorio	\$ -	\$ -	\$ -	\$ -	\$ -	\$ -
Remuneraciones Adicionales y Especiales	\$ 2,007,533.88	\$ 205,500.00	\$ 1,802,033.88	\$ -	\$ -	\$ 1,802,033.88
Seguridad Social	\$ 3,077,198.40	\$ 21,428.90	\$ 3,055,769.50	\$ 413,970.47	\$ 258,634.02	\$ 2,641,799.03
Otras Prestaciones Sociales y Económicas	\$ -	\$ -	\$ -	\$ -	\$ -	\$ -
Previsiones	\$ -	\$ -	\$ -	\$ -	\$ -	\$ -
Pago de Estímulos a Servidores Públicos	\$ -	\$ -	\$ -	\$ -	\$ -	\$ -
<b>Materiales y Suministros</b>	\$ 972,924.00	\$ 103,916.97	\$ 1,076,840.97	\$ 180,727.60	\$ 174,727.60	\$ 896,113.37
Materiales de Administración, Emisión de Documentos y Artículos Oficiales	\$ 190,624.00	\$ 78,547.32	\$ 269,171.32	\$ 60,727.60	\$ 54,727.60	\$ 208,443.72
Alimentos y Utensilios	\$ 18,000.00	\$ -	\$ 18,000.00	\$ -	\$ -	\$ 18,000.00
Materiales Primas y Materiales de Producción y Comercialización	\$ -	\$ -	\$ -	\$ -	\$ -	\$ -
Materiales y Artículos de Construcción y de Reparación	\$ 6,500.00	\$ -	\$ 6,500.00	\$ -	\$ -	\$ 6,500.00
Productos Químicos, Farmacéuticos y de Laboratorio	\$ -	\$ -	\$ -	\$ -	\$ -	\$ -
Combustibles, Lubrificantes y Aditivos	\$ 725,500.00	\$ -	\$ 725,500.00	\$ 120,000.00	\$ 120,000.00	\$ 605,500.00
Vestuario, Blancos, Prendas de Protección y Artículos Deportivos	\$ 8,000.00	\$ 25,369.65	\$ 33,369.65	\$ -	\$ -	\$ 33,369.65
Materiales y Suministros Para Seguridad	\$ -	\$ -	\$ -	\$ -	\$ -	\$ -
Herramientas, Refracciones y Accesorios Menores	\$ 24,300.00	\$ -	\$ 24,300.00	\$ -	\$ -	\$ 24,300.00
<b>Servicios Generales</b>	\$ 1,741,812.44	\$ 5,256.60	\$ 1,747,069.04	\$ 214,110.37	\$ 194,584.37	\$ 1,532,958.67
Servicios Básicos	\$ 658,864.00	\$ 33,961.52	\$ 624,902.48	\$ 30,002.00	\$ 30,002.00	\$ 594,900.48
Servicios de Arrendamiento	\$ 58,199.00	\$ 13,998.88	\$ 72,197.88	\$ 6,999.44	\$ 6,999.44	\$ 65,198.44
Servicios Profesionales, Científicos, Técnicos y Otros Servicios	\$ 296,476.00	\$ 6,233.68	\$ 302,709.68	\$ 77,369.68	\$ 77,369.68	\$ 225,340.00
Servicios Financieros, Bancarios y Comerciales	\$ 78,800.00	\$ 8,125.49	\$ 86,925.49	\$ 8,071.55	\$ 8,071.55	\$ 78,853.94
Servicios de Instalación, Reparación, Mantenimiento y Conservación	\$ 41,096.00	\$ -	\$ 41,096.00	\$ -	\$ -	\$ 41,096.00
Servicios de Comunicación Social y Publicidad	\$ 11,600.00	\$ 1,428.47	\$ 13,028.47	\$ -	\$ -	\$ 13,028.47
Servicios de Traslado y Viáticos	\$ 205,650.00	\$ 9,999.20	\$ 195,650.80	\$ 27,994.10	\$ 27,994.10	\$ 167,656.70
Servicios Oficiales	\$ 8,000.00	\$ -	\$ 8,000.00	\$ -	\$ -	\$ 8,000.00
Otros Servicios Generales	\$ 383,127.44	\$ 19,430.80	\$ 402,558.24	\$ 63,673.60	\$ 44,147.60	\$ 338,884.64
<b>Transferencias, Asignaciones, Subsidios y Otras Ayudas</b>	\$ -	\$ -	\$ -	\$ -	\$ -	\$ -
Transferencias Internas y Asignaciones al Sector Público	\$ -	\$ -	\$ -	\$ -	\$ -	\$ -
Transferencias al Resto del Sector Público	\$ -	\$ -	\$ -	\$ -	\$ -	\$ -
Subsidios y Subvenciones	\$ -	\$ -	\$ -	\$ -	\$ -	\$ -
Ayudas Sociales	\$ -	\$ -	\$ -	\$ -	\$ -	\$ -
Pensiones y Jubilaciones	\$ -	\$ -	\$ -	\$ -	\$ -	\$ -
Transferencias a Fideicomisos, Mandatos y Otros Análogos	\$ -	\$ -	\$ -	\$ -	\$ -	\$ -
Transferencias a la Seguridad Social	\$ -	\$ -	\$ -	\$ -	\$ -	\$ -
Donativos	\$ -	\$ -	\$ -	\$ -	\$ -	\$ -
Transferencias al Exterior	\$ -	\$ -	\$ -	\$ -	\$ -	\$ -
<b>Bienes Muebles, Inmuebles e Intangibles</b>	\$ 294,775.00	\$ 240,000.00	\$ 534,775.00	\$ 435,900.00	\$ 435,900.00	\$ 98,875.00
Mobiliario y Equipo de Administración	\$ 57,385.00	\$ -	\$ 57,385.00	\$ -	\$ -	\$ 57,385.00
Mobiliario y Equipo Educativo y Recreativo	\$ -	\$ -	\$ -	\$ -	\$ -	\$ -
Equipo e Instrumental Médico y de Laboratorio	\$ -	\$ -	\$ -	\$ -	\$ -	\$ -
Vehículos y Equipo de Transporte	\$ 237,390.00	\$ 240,000.00	\$ 477,390.00	\$ 435,900.00	\$ 435,900.00	\$ 41,490.00
Equipo de Defensa y Seguridad	\$ -	\$ -	\$ -	\$ -	\$ -	\$ -
Maquinaria, Otros Equipos y Herramientas	\$ -	\$ -	\$ -	\$ -	\$ -	\$ -
Activos Biológicos	\$ -	\$ -	\$ -	\$ -	\$ -	\$ -
Bienes Inmuebles	\$ -	\$ -	\$ -	\$ -	\$ -	\$ -
Activos Intangibles	\$ -	\$ -	\$ -	\$ -	\$ -	\$ -
<b>Inversión Pública</b>	\$ -	\$ -	\$ -	\$ -	\$ -	\$ -
Obra Pública en Bienes de Dominio Público	\$ -	\$ -	\$ -	\$ -	\$ -	\$ -
Obra Pública en Bienes Propios	\$ -	\$ -	\$ -	\$ -	\$ -	\$ -
Proyectos Productivos y Acciones de Fomento	\$ -	\$ -	\$ -	\$ -	\$ -	\$ -

**CENTRO DE CONCILIACIÓN LABORAL DEL ESTADO DE CAMPECHE**  
 Estado Analítico del Ejercicio del Presupuesto de Egresos  
 Clasificación por Objeto del Gasto (Capítulo y Concepto)  
 Del 1 de Enero al 31 de Marzo de 2021

Concepto	Egresos					Subejercicio 6 = ( 3 - 4 )
	Aprobado 1	Ampliaciones/ (Reducciones) 2	Modificado 3 = ( 1 + 2 )	Devengado 4	Pagado 5	
<b>Inversiones Financieras y Otras Provisiones</b>						
Inversiones Para el Fomento de Actividades Productivas	\$ -	\$ -	\$ -	\$ -	\$ -	\$ -
Acciones y Participaciones de Capital	\$ -	\$ -	\$ -	\$ -	\$ -	\$ -
Compra de Títulos y Valores	\$ -	\$ -	\$ -	\$ -	\$ -	\$ -
Concesión de Préstamos	\$ -	\$ -	\$ -	\$ -	\$ -	\$ -
Inversiones en Fideicomisos, Mandatos y Otros Análogos	\$ -	\$ -	\$ -	\$ -	\$ -	\$ -
Otras Inversiones Financieras	\$ -	\$ -	\$ -	\$ -	\$ -	\$ -
Provisiones para Contingencias y Otras Erogaciones Especiales	\$ -	\$ -	\$ -	\$ -	\$ -	\$ -
<b>Participaciones y Aportaciones</b>						
Participaciones	\$ -	\$ -	\$ -	\$ -	\$ -	\$ -
Aportaciones	\$ -	\$ -	\$ -	\$ -	\$ -	\$ -
Convenios	\$ -	\$ -	\$ -	\$ -	\$ -	\$ -
<b>Deuda Pública</b>						
Amortización de la Deuda Pública	\$ -	\$ -	\$ -	\$ -	\$ -	\$ -
Intereses de la Deuda Pública	\$ -	\$ -	\$ -	\$ -	\$ -	\$ -
Comisiones de la Deuda Pública	\$ -	\$ -	\$ -	\$ -	\$ -	\$ -
Gastos de la Deuda Pública	\$ -	\$ -	\$ -	\$ -	\$ -	\$ -
Costo por Coberturas	\$ -	\$ -	\$ -	\$ -	\$ -	\$ -
Apoyos Financieros	\$ -	\$ -	\$ -	\$ -	\$ -	\$ -
Adeudos de Ejercicios Fiscales Anteriores (Adefas)	\$ -	\$ -	\$ -	\$ -	\$ -	\$ -
<b>Total del Gasto</b>	\$ 15,327,705.00	\$ 349,173.57	\$ 15,676,878.57	\$ 3,279,752.46	\$ 3,098,890.01	\$ 12,397,126.11



LIC. EN AP. Y CP. ILIANA GUZMAN UGALDE  
 COORDINADORA ADMINISTRATIVA




M.A.P. PEDRO ALBERTO RICARDO SÁNCHEZ GUERRERO  
 DIRECTOR GENERAL

**CENTRO DE CONCILIACIÓN LABORAL DEL ESTADO DE CAMPECHE**  
**Conciliación entre los Egresos Presupuestarios y los Gastos Contables**  
 Correspondiente del 1 de Enero al 31 de Marzo de 2021

<b>1. Total de egresos presupuestarios</b>	\$	<b>3,279,752.46</b>
<b>2. Menos egresos presupuestarios no contables</b>	\$	<b>435,900.00</b>
2.1 Materias Primas y Materiales de Producción y Comercialización		0
2.2 Materiales y Suministros		0
2.3 Mobiliario y Equipo de Administración		0
2.4 Mobiliario y Equipo Educativo y Recreativo		0
2.5 Equipo e Instrumental Médico y de Laboratorio		0
2.6 Vehículos y Equipo de Transporte	\$	435,900.00
2.7 Equipo de Defensa y Seguridad		0
2.8 Maquinaria, Otros Equipos y Herramientas		0
2.9 Activos Biológicos		0
2.10 Bienes Inmuebles		0
2.11 Activos Intangibles		0
2.12 Obra Pública en Bienes de Dominio Público		0
2.13 Obra Pública en Bienes Propios		0
2.14 Acciones y Participaciones de Capital		0
2.15 Compra de Títulos y Valores		0
2.16 Concesión de Préstamos		0
2.17 Inversiones en Fideicomisos, Mandatos y Otros Análogos		0
2.18 Provisiones para Contingencias y Otras Erogaciones Especiales		0
2.19 Amortización de la Deuda Pública		0
2.20 Adeudos de Ejercicios Fiscales Anteriores (ADEFAS)		0
2.21 Otros Egresos Presupuestales No Contables		0
<b>3. Más Gastos Contables No Presupuestarios</b>		<b>0</b>
3.1 Estimaciones, Depreciaciones, Deterioros, Obsolescencia y Amortizaciones		0
3.2 Provisiones		0
3.3 Disminución de inventarios		0
3.4 Aumento por insuficiencia de estimaciones por pérdida o deterioro u obsolescencia		0
3.5 Aumento por insuficiencia de provisiones		0
3.6 Otros Gastos		0
3.7 Otros Gastos Contables No Presupuestales		0
<b>4. Total de Gasto Contable</b>	\$	<b>2,843,852.46</b>



LIC. EN AP. Y CP. ILIANA GÚZMAN UGALDE  
 COORDINADORA ADMINISTRATIVA



M.A.P. PEDRO ALBERTO RICARDO SÁNCHEZ GUERRERO  
 DIRECTOR GENERAL



**CENTRO DE CONCILIACIÓN LABORAL DEL ESTADO DE CAMPECHE**

Conciliación entre los Ingresos Presupuestarios y Contables  
Correspondiente del 1 de Enero al 31 de Marzo de 2021  
(Cifras en pesos)

<b>1. Ingresos Presupuestarios</b>	\$	<b>3,522,602.49</b>
<b>2. Más ingresos contables no presupuestarios</b>	\$	-
2.1 Ingresos Financieros		0
2.2 Incremento por Variación de Inventarios		
2.3 Disminución del exceso de estimaciones por pérdida o deterioro u obsolescencia		0
2.4 Disminución del exceso de provisiones		0
2.5 Otros ingresos y beneficios varios		0
2.6 Otros ingresos contables no presupuestarios		0
	\$	-
<b>3. Menos ingresos presupuestarios no contables</b>		
3.1 Aprovechamientos Patrimoniales		0
3.2 Ingresos derivados de financiamientos		0
3.3 Otros Ingresos presupuestarios no contables		0
<b>4. Ingresos Contables (4 = 1 + 2 - 3)</b>	\$	<b>3,522,602.49</b>



LIC. EN AP. Y CP. ILIANA GÚZMAN UGALDE  
COORDINADORA ADMINISTRATIVA



M.A.P. PEDRO ALBERTO RICARDO SÁNCHEZ GUERRERO  
DIRECTOR GENERAL

**CENTRO DE CONCILIACIÓN LABORAL DEL ESTADO DE CAMPECHE**  
 Estado Analítico del Ejercicio del Presupuesto de Egresos  
 Clasificación Administrativa  
 Del 1 de Enero al 31 de Marzo de 2021

Concepto	Egresos				Subejercicio 6 = ( 3 - 4 )
	Aprobado 1	Ampliaciones/ (Reducciones) 2	Modificado 3 = ( 1 + 2 )	Devengado 4	
Sin Ramo/Dependencia	\$ 15,327,705.00	\$ 349,173.57	\$ 15,676,878.57	\$ 3,279,752.46	\$ 3,098,890.01
NOTIFICADORES	\$ 5,802,742.08	\$ 33,302.98	\$ 5,769,439.10	\$ 1,137,558.23	\$ 1,085,458.93
CONCILIADORES	\$ 6,271,424.64	\$ 710,105.30	\$ 6,981,529.94	\$ 1,875,582.23	\$ 1,758,876.00
CONVENIOS	\$ 3,253,538.28	\$ 327,628.75	\$ 2,925,909.53	\$ 266,612.00	\$ 254,555.08
	\$ -	\$ -	\$ -	\$ -	\$ -
	\$ -	\$ -	\$ -	\$ -	\$ -
	\$ -	\$ -	\$ -	\$ -	\$ -
	\$ -	\$ -	\$ -	\$ -	\$ -
	\$ -	\$ -	\$ -	\$ -	\$ -
	\$ -	\$ -	\$ -	\$ -	\$ -
<b>Total del Gasto</b>	<b>\$ 15,327,705.00</b>	<b>\$ 349,173.57</b>	<b>\$ 15,676,878.57</b>	<b>\$ 3,279,752.46</b>	<b>\$ 3,098,890.01</b>

  
 LIC. EN AP. Y CP. ILIANA GÚZMAN UGALDE  
 COORDINADORA ADMINISTRATIVA

  
 A.P. PEDRO ALBERTO RICARDO SÁNCHEZ GUERRER  
 DIRECTOR GENERAL

**CENTRO DE CONCILIACIÓN LABORAL DEL ESTADO DE CAMPECHE**

Estado Analítico del Ejercicio del Presupuesto de Egresos

Clasificación Económica (por Tipo de Gasto)

Del 1 de Enero al 31 de Marzo de 2021

Concepto	Egresos					Subejercicio 6 = ( 3 - 4 )
	Aprobado 1	Ampliaciones/ (Reducciones) 2	Modificado 3 = ( 1 + 2 )	Devengado 4	Pagado 5	
Gasto Corriente	\$ 15,032,930.00	\$ 109,173.57	\$ 15,142,103.57	\$ 2,843,852.46	\$ 2,662,990.01	\$ 12,299,251.11
Gasto de Capital	\$ 294,775.00	\$ 240,000.00	\$ 534,775.00	\$ 435,900.00	\$ 435,900.00	\$ 98,875.00
Amortización de la Deuda y Disminución de Pasivos	\$ -	\$ -	\$ -	\$ -	\$ -	\$ -
Pensiones y Jubilaciones	\$ -	\$ -	\$ -	\$ -	\$ -	\$ -
Participaciones	\$ -	\$ -	\$ -	\$ -	\$ -	\$ -
<b>Total del Gasto</b>	<b>\$ 15,327,705.00</b>	<b>\$ 349,173.57</b>	<b>\$ 15,676,878.57</b>	<b>\$ 3,279,752.46</b>	<b>\$ 3,098,890.01</b>	<b>\$ 12,397,126.11</b>

*[Handwritten signature]*

LIC. EN AP. Y CP. ILIANA GÚZMAN UGALDE  
COORDINADORA ADMINISTRATIVA

*[Handwritten signature]*

M.A.P. PEDRO ALBERTO RICARDO SÁNCHEZ GUERRERO  
DIRECTOR GENERAL

**CENTRO DE CONCILIACIÓN LABORAL DEL ESTADO DE CAMPECHE**  
 Estado Analítico del Ejercicio del Presupuesto de Egresos  
 Clasificación Funcional (Finalidad y Función)  
 Del 1 de Enero al 31 de Marzo de 2021

Concepto	Egresos				Subejercicio
	Aprobado 1	Ampliaciones/ (Reducciones) 2	Modificado 3 = (1 + 2)	Devengado 4	
<b>Gobierno</b>					
Legislación	\$ 15,327,705.00	\$ 349,173.57	\$ 15,676,878.57	\$ 3,279,752.46	\$ 3,098,890.01
Justicia	\$ 15,327,705.00	\$ 349,173.57	\$ 15,676,878.57	\$ 3,279,752.46	\$ 3,098,890.01
Coordinación de la Política de Gobierno					
Relaciones Exteriores					
Asuntos Financieros y Hacendarios					
Seguridad Nacional					
Asuntos de Orden Público y de Seguridad Interior					
Otros Servicios Generales					
<b>Desarrollo Social</b>					
Protección Ambiental					
Vivienda y Servicios a la Comunidad					
Salud					
Recreación, Cultura y Otras Manifestaciones Sociales					
Educación					
Protección Social					
Otros Asuntos Sociales					
<b>Desarrollo Económico</b>					
Asuntos Económicos, Comerciales y Laborales en General					
Agropecuaria, Silvicultura, Pesca y Caza					
Combustibles y Energía					
Minería, Manufacturas y Construcción					
Transporte					
Comunicaciones					
Turismo					
Ciencia, Tecnología e Innovación					
Otras Industrias y Otros Asuntos Económicos					
<b>Otros no Clasificados en Funciones Anteriores</b>					
Transacciones de la Deuda Pública / Costo Financiero de la Deuda					
Transferencias, Participaciones y Aportaciones entre Diferentes Niveles y Ordenes de Gobierno					
Saneamiento del Sistema Financiero					
Adeudos de Ejercicios Fiscales Anteriores					
<b>Total del Gasto</b>	<b>\$ 15,327,705.00</b>	<b>\$ 349,173.57</b>	<b>\$ 15,676,878.57</b>	<b>\$ 3,279,752.46</b>	<b>\$ 3,098,890.01</b>
					<b>\$ 12,397,126.11</b>

LIC. EN AP. Y CP. LILIANA GÚZMAN UGALDE  
 COORDINADORA ADMINISTRATIVA

M.A.P. PEDRO ALBERTO RICARDO SANCHEZ GUERRERO  
 DIRECTOR GENERAL